Systèmes Didactiques s.a.r.l.
Equipement pour l'enseignement expérimental, scientifique et technique

Date d'édition : 25.11.2026

Ref : P1.5.1.6



P1.5.1.6 Pendule à accélération de la pesanteur variable (pendule à g variable)

Dans l'expérience P1.5.1.6 on monte et étudie un pendule à accélération de la pesanteur variable (pendule g variable).
En renversant le plan d'oscillation de la verticale, seulement une partie de l'accélération de la pesanteur fait de l'effet au pendule.

Conformément aux inclinaisons on reçoit des périodes d'oscillation plus ou moins longues.
L'expérience consiste à l'étude de la période d'oscillation en fonction de l'angle d'inclinaison.
En plus, on simule l'accélération de la pesanteur sur des corps célestes différents.

Équipement comprenant :
1 346 20 Pendule composé
1 524 082 Capteur de rotation S
1 524 013 Sensor-CASSY 2
1 524 220 CASSY Lab 2
2 301 21 Embase multifonctionnelle MF
2 301 26 Tige 25 cm, 10 mm Ø
1 301 27 Tige 50 cm, 10 mm Ø
1 301 01 Noix Leybold
1 En complément : PC avec Windows XP/Vista/7/8/10 (x86 ou x64)

Catégories / Arborescence

Sciences > Physique > Expériences pour le supérieur > Mécanique > Etude des oscillations > Pendule simple et pendule composé
Formations > CPGE > Mecanique

Options

SYSTEMES DIDACTIQUES s.a.r.l.
Savoie Hexapole - Actipole 3 - 242 Rue Maurice Herzog - F 73420 VIVIERS DU LAC
Tel : 04 56 42 80 70 | Fax : 04 56 42 80 71
systemes-didactiques.fr

Date d'édition : 25.11.2026

Ref : 30101
Noix Leybold



Pour attacher solidement et assembler des tiges et des tubes ainsi que pour fixer des plaques, ou encore servir de cavalier pour le petit banc optique (460 43).
Les éléments à fixer sont serrés par deux vis papillon dans le logement en forme de prisme.

Caractéristiques techniques :
- Ouverture pour les tiges : 14 mm
- Ouverture pour les plaques : 12 mm

Ref : 30121
Embase MF pour la réalisation d'un support variable



Pour la réalisation d'un support variable.
Pour le serrage de tiges verticales. Avec des perçages pour fiches de 4 mm.

Caractéristiques techniques :
Ouverture pour les tiges verticales : max. 13 mm ou ½ pouce
Perçages pour les tiges de base : 10 mm Ø,
l'un Perçages pour fiches : 4 mm Ø, l'un
Dimensions : 18,5 cm x 4 cmx 3,5 cm

Date d'édition : 25.11.2026

Ref : 30126
Tige, l = 25 cm, d = 10 mm



En acier inox massif, résistant à la corrosion.

Caractéristiques techniques :
Diamètre : 10 mm
Longueur : 25 cm

Ref : 30127
Tige, l = 50 cm, d = 10 mm



En acier inox massif, résistant à la corrosion.

Caractéristiques techniques :
- Diamètre : 10 mm
- Longueur : 50 cm

Date d'édition : 25.11.2026

Ref : 34620

Pendule composé, pour l'étude des oscillations d'un pendule composé ou d'un pendule réversible

pour capteur de rotation CASSY 524 082



Tige ronde avec deux masses déplaçables pour l'étude des oscillations d'un pendule composé ou d'un pendule réversible à l'aide d'un capteur de rotation S (524 082).

Caractéristiques techniques :
Longueur : 30 cm
Perçages : 5 perçages pour la fixation universelle ou l'assemblage de plusieurs pendules

Matériel livré :
Tige ronde Masses, 2 x 50 g Vis moletée

Ref : 524013

Sensor-CASSY 2, Interface PC USB

Nécessite une licence du logiciel CASSY 2



C'est une interface connectable en cascade pour l'acquisition de données.

Pour le branchement au port USB d'un ordinateur, à un autre module CASSY ou au CASSY-Display (524 020USB) Sensor-CASSY(524 010), Sensor-CASSY 2 et Power-CASSY (524011USB) peuvent être connectés en cascade mixte
Isolée galvaniquement en trois points (entrées de 4 mm A et B, relais R)
Mesure possible simultanément aux entrées de 4 mm et slots pour adaptateurs de signaux (système à quatre canaux)
Avec la possibilité de monter en cascade jusqu'à 8 modules CASSY (pour multiplier les entrées et sorties)
Avec la possibilité d'avoir jusqu'à 8 entrées analogiques par Sensor-CASSY par l'intermédiaire des adaptateurs de signaux
Avec reconnaissance automatique (plug & play) des adaptateurs par CASSY Lab 2 (524 220)
Commandée par micro-ordinateur avec le système d'exploitation CASSY (facilement actualisable à tout instant via le logiciel pour l'optimisation des performances)
Utilisable au choix comme appareil de table à inclinaison variable ou comme appareil de démonstration (aussi dans le cadre d'expérimentation CPS/TPS)
Alimentée en tension 12 V CA/CC par une fiche femelle ou un module CASSY adjacent
Informations sur le développeur, LabVIEW et MATLAB; les pilotes sont disponibles sur Internet

Date d'édition : 25.11.2026

Caractéristiques techniques :
5 entrées analogiques
2 entrées tension analogiques A et B sur douilles de sécurité de 4 mm (isolées galvaniquement) Résolution : 12bits
Gammes de mesure : ±0,1/±0,3/±1/±3/±10/±30/±100/±250V
Erreur de mesure : ±1% plus 0,5% de la pleine échelle
Résistance d'entrée : 1MO
Taux d'échantillonnage : jusqu'à 1MHz par entrée
Nombre de valeurs : quasiment illimité (suivant le PC) jusqu'à 10 000valeurs/s, pour un taux de mesure plus élevé max. 200 000 valeurs
Pré-trigger : jusqu'à 50 000valeurs par entrée
1 entrée courant analogique A sur douilles de sécurité de 4 mm (alternativement à l'entrée tension A)
Gammes de mesure : ±0,03/±0,1/±0,3/±1/±3A
Erreur de mesure : erreur de mesure de la tension plus 1% Résistance d'entrée : < 0,5O
Taux d'échantillonnage : jusqu'à 1MHz par entrée
Pour de plus amples informations, voir les entrées de tension
2 entrées analogiques sur slot pour adaptateurs de signaux A et B (raccordement possible de tous les capteurs et adaptateurs CASSY)
Gammes de mesure : ±0,003/±0,01/±0,03/±0,1/±0,3/±1V
Résistance d'entrée : 10kO
Taux d'échantillonnage : jusqu'à 500kHz par entrée Pour de plus amples informations, voir les entrées de tension.
Les caractéristiques techniques varient en fonction de l'adaptateur enfiché.
La reconnaissance des grandeurs et gammes de mesure est assurée automatiquement par CASSY Lab 2 dès qu'un adaptateur est enfiché.
4 entrées timer avec compteurs de 32 bits sur slot pour adaptateurs de signaux (par ex. pour l'adaptateur GM, l'adaptateur timer ou le timer S)
Fréquence de comptage : max. 1MHz Résolution temporelle : 20ns
5 affichages de l'état par LED pour les entrées analogiques et le port USB
Couleurs : rouge et vert, suivant l'état Clarté : ajustable
1 relais commutateur (indication de la commutation par LED) Gamme : max. 250 V / 2 A
1 sortie analogique (indication de la commutation par LED, par ex. pour un aimant de maintien ou une alimentation pour l'expérimentation)
Tension ajustable : max. 16V / 200mA (charge =80O)
12 entrées numériques (TTL) sur slots A et B pour adaptateurs de signaux (actuellement utilisées seulement pour la reconnaissance automatique de l'adaptateur)
6 sorties numériques (TTL) sur slots A et B pour adaptateurs de signaux (actuellement utilisées seulement pour la commutation automatique de la gamme de mesure d'un adaptateur)
1 port USB pour la connexion d'un ordinateur
1 bus CASSY pour la connexion d'autres modules CASSY
Dimensions : 115mm x 295mm x 45mm
Masse : 1,0kg

Matériel livré :
Sensor-CASSY 2
Logiciel CASSY Lab 2 sans code d'activation avec aide exhaustive (peut être utilisé 16 fois gratuitement, ensuite, en version de démonstration)
Câble USB
Adaptateur secteur 230 V, 12 V/1,6 A

Systèmes Didactiques s.a.r.l.
Equipement pour l'enseignement expérimental, scientifique et technique

Date d'édition : 25.11.2026

Ref : 524082
Capteur optique de rotation S, mesure rotation, déplacements linéaires, amplitudes, périodes, fréque
pour les interfaces de la famille CASSY




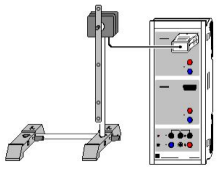

Pour la mesure sans frottement de mouvements de rotation, de déplacements linéaires, d'amplitudes, de périodes et de fréquences de rotation avec le Sensor-CASSY (524013), le Pocket-CASSY (524006 , 524018) ou l'Instrument de mesure universel Physique (531835).

Caractéristiques techniques :
Grandeurs mesurées : angle, distance, amplitude et période d'oscillation, fréquence de rotation
Grandeurs dérivées : vitesse, accélération (avec CASSY Lab)
Gamme de mesure : sans guide mécanique (capteur incrémentiel)
Résolution angulaire : 0,18°
Résolution de déplacement : 0,08 mm
Résolution de temps : 0,001 s
Résolution de fréquence : 0,001 Hz
Axe : monté sur roulement à billes double

Matériel livré :
Capteur de rotation
Roue pour la mesure de déplacements linéaires
Tige pour la fixation du capteur au matériel support
Coupleur enfichable pour le montage sur plaque à réseau ou sur le moteur à air chaud

Ref : 524220
CASSY Lab 2 Licence Département ou établissement
Mises à jour gratuites



Version perfectionnée du logiciel réussi CASSY Lab pour le relevé et l'exploitation des données avec une aide exhaustive intégrée et de nombreux exemples d'expériences préparés.

- Supporte jusqu'à 8 modules Sensor-CASSY 2, Sensor-CASSY et Power-CASSY à un port USB ou série
- Supporte des modules Pocket-CASSY, Mobile-CASSY ou Power Analyser CASSY à différents ports USB
- Supporte le joulemètre et wattmètre et les instruments de mesure universels de Physique, Chimie et Biologie
- Supporte tous les adaptateurs de signaux CASSY
- Supporte en supplément de nombreux appareils au port série (par ex. VidéoCom, détecteur de position à IR, balance)

Date d'édition : 25.11.2026

- Facilité d'emploi grâce à la reconnaissance automatique des modules CASSY et des adaptateurs qu'il suffit de brancher pour pouvoir les utiliser (plug & play) : représentation graphique, activation des entrées et sorties par simple clic et paramétrage automatique spécifique à l'expérience considérée (en fonction de l'adaptateur de signaux enfiché)
- Affichage des données sur des instruments analogiques/numériques, dans des tableaux et/ou des diagrammes (avec la désignation des axes au choix)
- Relevé des valeurs manuel (par appui sur une touche) ou automatique (réglage possible de l'intervalle de temps, du temps de mesure, du déclenchement, d'une condition de mesure supplémentaire)
- Exploitations variées telles que par ex. diverses adaptations (droite, parabole, hyperbole, fonction exponentielle, adaptation arbitraire), intégrale, inscription d'annotations sur le diagramme, calculs quelconques de formules, dérivation, intégration, transformation de Fourier
- Format de données XML pour les fichiers d'expériences (importe aussi les fichiers d'expériences réalisés avec CASSY Lab 1)
- Exportation facile des données de mesure et des diagrammes par le biais du presse-papiers
- Plus de 150 exemples d'expériences dans le domaine de la physique, chimie et biologie, accompagnés d'une description détaillée
- Représentation graphique du CASSY, du boîtier du capteur et de l'affectation des broches lors du chargement d'un fichier de test
- Mises à jour et versions de démonstration gratuites disponibles sur Internet
- Matériel prérequis: Windows XP/Vista/7/8/10/11 (32+64 bits), port USB libre (appareils USB) ou port série libre (appareils série), support des processeurs multi-cores

Produits alternatifs

Ref : P1.5.1.3

P1.5.1.3 Oscillation d'un pendule composé et détermination de l'accélération de la pesanteur

Mesure avec capteur de rotation

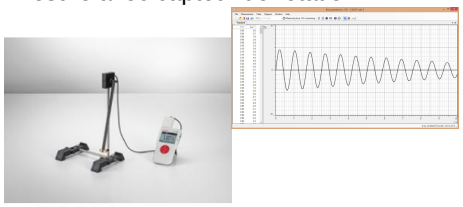

Dans l'expérience P1.5.1.3 on étudie l'oscillation d'un pendule à tige qui représente un pendule de physique simple.
L'oscillation du pendule en fonction du temps est saisie par le capteur de rotation S.
On compare l'angle á(t), la vitesse ù(t) et l'accélération a(t).
De plus, on détermine la longueur du pendule réduite en fonction de la période de l'oscillation T.

L'expérience se consacre à l'étude de la période d'oscillation T en fonction de l'amplitude A d'une oscillation.
L'oscillation d'un pendule est approximativement harmonique pour des déviations petites et la période d'oscillation est indépendante de l'amplitude.
Cette approximation n'est pas valable pour des déviations grandes, la période d'oscillation augmente avec l'augmentation de l'amplitude.

Au cours de l'expérience on utilise le pendule à tige comme pendule réversible pour déterminer l'accélération de la pesanteur.
Le pendule est monté sur deux points d'appui opposés et mis en oscillation.
On modifie la période d'oscillation à l'aide de deux masses coulissantes.

Date d'édition : 25.11.2026

Lorsque le pendule est correctement ajusté, il oscille autour des deux portées avec la même période d'oscillation T.

La longueur du pendule réduite lr correspond à la distance des deux portées et permet une détermination très précise.
L'accélération de la pesanteur est calculée de la longueur du pendule et la période d'oscillations.

Équipement comprenant :
1 346 20 Pendule composé
1 524 005W2 Mobile-CASSY 2 WLAN
1 524 082 Capteur de rotation S
2 301 21 Embase multifonctionnelle MF
1 301 26 Tige 25 cm, 10 mm Ø