


Date d'édition : 23.02.2025

Ref : P1.3.2.2

**P1.3.2.2 Relevé des diagrammes distance-temps de mouvements rectilignes**

**tracé et évaluation avec CASSY**



Dans l'expérience P1.3.2.2, on étudie l'évolution du mouvement du chariot sur le rail entraîné par un fil fin. La roue à rayons sert de poulie de renvoi.

Les signaux du capteur de déplacement à laser sont enregistrés via l'interface PC CASSY, puis affichés à l'écran sous la forme de diagramme distance - temps.

Les courbes s'affichant en temps réel durant le déroulement de l'expérience, une relation claire est créée entre l'évolution du mouvement et le diagramme.

Équipement comprenant :

- 1 337 130 Rail 1,5 m
- 1 337 110 Chariot pour rail
- 1 337 114 \* Masses additionnelles, paire
- 1 315 411 Plateau pour masses fendues 10 g
- 4 315 417 Masse fendue 10 g
- 1 309 48 Fil de pêche
- 1 337 462 Barrière lumineuse combinée
- 1 337 464 Roue à rayons combinée
- 1 683 41 Aimant de maintien pour rail
- 1 524 013 Sensor-CASSY 2
- 1 524 220 CASSY Lab 2
- 1 524 074 Timer S
- 1 501 16 Câble de connexion, à 6 pôles, 1,50 m
- 1 500 441 Câble de connexion 19 A, 100 cm, rouge
- 1 500 442 Câble de connexion 19 A, 100 cm, bleu
- 1 En complément : PC avec Windows XP/Vista/7/8/10 (x86 ou x64)

Les articles marqués d'un \* ne sont pas obligatoires, mais sont recommandés pour la réalisation de l'expérience.

## Catégories / Arborescence

Sciences > Physique > Expériences pour le supérieur > Mécanique > Mouvements de translation de la masse ponctuelle > Mouvements unidimensionnels sur le rail à chariot

Date d'édition : 23.02.2025

## Options

**Ref : 337130**

**Rail 1,5 m**



Le rail prévu pour être utilisé avec le chariot pour rail ( 337 110 ) se compose d'un profilé en aluminium avec des voies de roulement (écartées de 45 mm) sur sa face supérieure.

Il est pourvu de pieds-supports déplaçables à volonté et réglables en hauteur, il dispose sur le côté d'un mètre ruban et de chaque côté, de rainures pour la fixation de la barrière lumineuse combinée ( 337 462 ).

Le support pour roue à rayons combinée ( 337 463 ) peut être installé aux extrémités du rail grâce aux douilles de 4 mm prévues à cet effet.

Butoirs inclus.

Caractéristiques techniques :

Matériau (rail) : aluminium

Matériau des butoirs : plastique

Dimensions : 1,5 m x 90 mm x 50 mm

Masse : 4,6 kg

**Ref : 337110**

**Chariot pour rail**



Le chariot pour rail est sur roulements à billes ; ses axes sont suspendus sur ressorts et parfaitement escamotables si bien qu'ils ne peuvent pas être surchargés.

Il est prévu pour une utilisation sur le rail ( 337 130 ) mais peut aussi être employé sur des rails LGB (écartement international de 45 mm).

Les roues sont conçues de telle sorte que le chariot se centre de lui-même, ceci empêchant tout frottement contre les profils.

Le boudin est tel qu'il est aussi possible d'utiliser le chariot sur une base plane sans guidage, sans endommager les surfaces de roulement.

À chacune des extrémités du chariot, il y a un porte-ficelle pour tendre des ressorts, des douilles pour le logement de la barrière lumineuse combinée ( 337 462 ) et des ressorts de choc ( 337 112 / 337473 ) ainsi que des fermetures Velcro pour les chocs inélastiques.

Sur la face supérieure du chariot, il y a des filets de fixation prévus aussi pour des fiches de 4 mm.

Caractéristiques techniques :

Matériau : profilé d'aluminium

Masse équivalente des roues : 5 g (4 roues)

Masse dynamique : 500 g

SYSTEMES DIDACTIQUES s.a.r.l.

Savoie Hexapole - Actipole 3 - 242 Rue Maurice Herzog - F 73420 VIVIERS DU LAC

Tel : [+330456428070](tel:+330456428070) | Fax : [+330456428071](tel:+330456428071)


[systemes-didactiques.fr](http://systemes-didactiques.fr)

Date d'édition : 23.02.2025

Dimensions : 15,5 cm x 9 cm x 5,5 mm  
Masse : 495 g

**Ref : 337114**

**Masses additionnelles, lot de 2**



Pour le chariot pour rail ( 337 110 ) permettant de doubler et de tripler la masse.  
Les masses peuvent être bloquées sur le chariot pour rail à l'aide d'une fiche de couplage (incluse au matériel livré) afin de les empêcher de se déplacer.

Caractéristiques techniques :

Dimensions : 11,3 cm x 4,4, cm x 1,2 cm Masse : 496 g (= 500 g, avec fiche de couplage)

**Ref : 315411**

**Plateau avec crochet pour poids fendus, 10g**



Caractéristiques techniques :

- Poids: 10 g
- Hauteur: 110 mm
- Diamètre des cintres: 16 mm
- Entrée diamètre: 3 mm

Date d'édition : 23.02.2025

**Ref : 315417**  
**Poids fendu 10 g**



Caractéristiques techniques :

- Mesure: 10 g
- Hauteur: 2,3 mm
- Diamètre: 28 mm
- Diamètre du trou: 3,1 mm

**Ref : 30948**  
**Fil de pêche, l = 10 m**



Caractéristiques techniques :

- Matériau : fil Trevira torsadé
- Couleur : noir et blanc
- Longueur : 10 m
- Diamètre : 0,5 mm
- Résistance : 6 kg

Date d'édition : 23.02.2025

**Ref : 337462**

## **Barrière lumineuse combinée**



S'utilise soit de manière classique avec des lamelles interruptrices courantes, soit avec la roue à rayons combinée ( 337464 ) comme transducteur de mouvements.

Elle convient particulièrement bien pour une utilisation avec le rail à chariot ( 337130 ) dans la rainure latérale duquel elle peut être insérée ou sur les faces duquel elle peut être enfichée.

Mais elle peut aussi être utilisée dans des montages ouverts, par le biais d'une tige.

À connecter à l'adaptateur Timer ( 524034 ) ou au Timer S ( 524074 ).

Caractéristiques techniques :

Raccords mécaniques : fiches de 4 mm espacées de 19mm filetage : M6

Connexion: connecteur DIN femelle 6 broches (pour 50116 )

Lamelles interruptrices, largeur : 5 mm

Dimensions : 4 cm x 3 cm x 7,5 cm

Masse : 150 g

**Ref : 337464**

## **Roue à rayons combinée**



La roue montée sur roulement à billes sert de poulie de renvoi avec le support pour roue à rayons combinée ( 337463 ) ou de poulie de renvoi et de transducteur de mouvements avec la barrière lumineuse combinée ( 337462 ).

Caractéristiques techniques :

Résolution: Adaptateur Timer ( 524034 ) : 1 cm Timer S ( 524074 ) : 1 cm ou  $\pm 1$  mm avec reconnaissance du sens de rotation

Diamètre: 52 mm

Division intérieure: 16 fentes

Division extérieure: 40 fentes

Force portante maximale: 20 N (? kg)

Date d'édition : 23.02.2025

**Ref : 68341**

**Aimant d'arrêt pour rail**



Électro-aimant permettant de déclencher un déplacement à un moment précis, par ex. à l'aide de l'adaptateur pour aimant de maintien avec déclencheur ( 336 25 ) ; avec noyau de fer à réglage axial pour la réduction des retards à l'aimantation.

Se fixe sur un rail ( 337130 , 337501 ) ; livré avec goupille pour chariot pour rail.

Caractéristiques techniques :

Connexion : 2 douilles de 4 mm

Tension : 5 ... 16 V

Courant maximum : 0,25 A

**Ref : 524013**

**Sensor-CASSY 2, Interface PC USB**

Nécessite une licence du logiciel CASSY 2



C'est une interface connectable en cascade pour l'acquisition de données.

Pour le branchement au port USB d'un ordinateur, à un autre module CASSY ou au CASSY-Display ( 524 020USB ) Sensor-CASSY(524 010), Sensor-CASSY 2 et Power-CASSY ( 524011USB ) peuvent être connectés en cascade mixte

Isolée galvaniquement en trois points (entrées de 4 mm A et B, relais R)

Mesure possible simultanément aux entrées de 4 mm et slots pour adaptateurs de signaux (système à quatre canaux)

Avec la possibilité de monter en cascade jusqu'à 8 modules CASSY (pour multiplier les entrées et sorties)

Avec la possibilité d'avoir jusqu'à 8 entrées analogiques par Sensor-CASSY par l'intermédiaire des adaptateurs de signaux

Avec reconnaissance automatique (plug & play) des adaptateurs par CASSY Lab 2 ( 524 220 )

Commandée par micro-ordinateur avec le système d'exploitation CASSY (facilement actualisable à tout instant via le logiciel pour l'optimisation des performances)

Utilisable au choix comme appareil de table à inclinaison variable ou comme appareil de démonstration (aussi dans le cadre d'expérimentation CPS/TPS)

Alimentée en tension 12 V CA/CC par une fiche femelle ou un module CASSY adjacent

Informations sur le développeur, LabVIEW et MATLAB; les pilotes sont disponibles sur Internet

Caractéristiques techniques :

5 entrées analogiques

2 entrées tension analogiques A et B sur douilles de sécurité de 4 mm (isolées galvaniquement) Résolution :

SYSTEMES DIDACTIQUES s.a.r.l.

Savoie Hexapole - Actipole 3 - 242 Rue Maurice Herzog - F 73420 VIVIERS DU LAC

Tel : [+330456428070](tel:+330456428070) | Fax : [+330456428071](tel:+330456428071)

[systemes-didactiques.fr](http://systemes-didactiques.fr)



Date d'édition : 23.02.2025

12bits

Gammes de mesure :  $\pm 0,1/\pm 0,3/\pm 1/\pm 3/\pm 10/\pm 30/\pm 100/\pm 250V$

Erreur de mesure :  $\pm 1\%$  plus 0,5% de la pleine échelle

Résistance d'entrée : 1M $\Omega$

Taux d'échantillonnage : jusqu'à 1MHz par entrée

Nombre de valeurs : quasiment illimité (suivant le PC) jusqu'à 10 000valeurs/s, pour un taux de mesure plus élevé max. 200 000 valeurs

Pré-trigger : jusqu'à 50 000valeurs par entrée

1 entrée courant analogique A sur douilles de sécurité de 4 mm (alternativement à l'entrée tension A)

Gammes de mesure :  $\pm 0,03/\pm 0,1/\pm 0,3/\pm 1\pm 3A$

Erreur de mesure : erreur de mesure de la tension plus 1% Résistance d'entrée : < 0,5 $\Omega$

Taux d'échantillonnage : jusqu'à 1MHz par entrée

Pour de plus amples informations, voir les entrées de tension

2 entrées analogiques sur slot pour adaptateurs de signaux A et B (raccordement possible de tous les capteurs et adaptateurs CASSY)

Gammes de mesure :  $\pm 0,003/\pm 0,01/\pm 0,03/\pm 0,1/\pm 0,3/\pm 1V$

Résistance d'entrée : 10k $\Omega$

Taux d'échantillonnage : jusqu'à 500kHz par entrée Pour de plus amples informations, voir les entrées de tension.

Les caractéristiques techniques varient en fonction de l'adaptateur enfiché.

La reconnaissance des grandeurs et gammes de mesure est assurée automatiquement par CASSY Lab 2 dès qu'un adaptateur est enfiché.

4 entrées timer avec compteurs de 32 bits sur slot pour adaptateurs de signaux (par ex. pour l'adaptateur GM, l'adaptateur timer ou le timer S)

Fréquence de comptage : max. 1MHz Résolution temporelle : 20ns

5 affichages de l'état par LED pour les entrées analogiques et le port USB

Couleurs : rouge et vert, suivant l'état Clarté : ajustable

1 relais commutateur (indication de la commutation par LED) Gamme : max. 250 V / 2 A

1 sortie analogique (indication de la commutation par LED, par ex. pour un aimant de maintien ou une alimentation pour l'expérimentation)

Tension ajustable : max. 16V / 200mA (charge =80 $\Omega$ )

12 entrées numériques (TTL) sur slots A et B pour adaptateurs de signaux (actuellement utilisées seulement pour la reconnaissance automatique de l'adaptateur)

6 sorties numériques (TTL) sur slots A et B pour adaptateurs de signaux (actuellement utilisées seulement pour la commutation automatique de la gamme de mesure d'un adaptateur)

1 port USB pour la connexion d'un ordinateur

1 bus CASSY pour la connexion d'autres modules CASSY

Dimensions : 115mm x 295mm x 45mm

Masse : 1,0kg

Matériel livré :

Sensor-CASSY 2

Logiciel CASSY Lab 2 sans code d'activation avec aide exhaustive (peut être utilisé 16 fois gratuitement, ensuite, en version de démonstration)

Câble USB

Adaptateur secteur 230 V, 12 V/1,6 A

Date d'édition : 23.02.2025

**Ref : 524220**

**CASSY Lab 2 Licence Département ou établissement**

Mises à jour gratuites



Version perfectionnée du logiciel réussi CASSY Lab pour le relevé et l'exploitation des données avec une aide exhaustive intégrée et de nombreux exemples d'expériences préparés.

Supporte jusqu'à 8 modules Sensor-CASSY 2, Sensor-CASSY et Power-CASSY à un port USB ou série  
Supporte des modules Pocket-CASSY, Mobile-CASSY ou Power Analyser CASSY à différents ports USB  
Supporte le joulemètre et wattmètre et les instruments de mesure universels de Physique, Chimie et Biologie  
Supporte tous les adaptateurs de signaux CASSY

Supporte en supplément de nombreux appareils au port série (par ex. VidéoCom, détecteur de position à IR, balance)

Facilité d'emploi grâce à la reconnaissance automatique des modules CASSY et des adaptateurs qu'il suffit de brancher pour pouvoir les utiliser (plug & play) : représentation graphique, activation des entrées et sorties par simple clic et paramétrage automatique spécifique à l'expérience considérée (en fonction de l'adaptateur de signaux enfiché)

Affichage des données sur des instruments analogiques/numériques, dans des tableaux et/ou des diagrammes (avec la désignation des axes au choix)

Relevé des valeurs manuel (par appui sur une touche) ou automatique (réglage possible de l'intervalle de temps, du temps de mesure, du déclenchement, d'une condition de mesure supplémentaire)

Exploitations variées telles que par ex. diverses adaptations (droite, parabole, hyperbole, fonction exponentielle, adaptation arbitraire), intégrale, inscription d'annotations sur le diagramme, calculs quelconques de formules, dérivation, intégration, transformation de Fourier

Format de données XML pour les fichiers d'expériences (importe aussi les fichiers d'expériences réalisés avec CASSY Lab 1)

Exportation facile des données de mesure et des diagrammes par le biais du presse-papiers

Enregistrement dans le fichier d'expérience de brefs commentaires sur ses propres expériences

Plus de 150 exemples d'expériences dans le domaine de la physique, chimie et biologie, accompagnés d'une description détaillée

Représentation graphique du CASSY, du boîtier du capteur et de l'affectation des broches lors du chargement d'un fichier de test

Mises à jour et versions de démonstration gratuites disponibles sur Internet

Matériel prérequis: Windows XP/Vista/7/8/10/11 (32+64 bits), port USB libre (appareils USB) ou port série libre (appareils série), support des processeurs multi-cores



Date d'édition : 23.02.2025

**Ref : 524074**

### Timer S

Permet de raccorder deux barrières lumineuses 33746 / 337462 ou une roue à rayons 337462 + 337464



Permet de raccorder deux barrières lumineuses ( 33746 , 337462 , 337468 , 3374681 ou une barrière lumineuse combinée avec une roue à rayons combinée ( 337462 avec 337464 ) à CASSY.

Caractéristiques techniques :

Résolution temporelle : 1  $\mu$ s (en cas d'utilisation de barrières lumineuses)

Résolution en distance : 1 cm ou  $\pm$ 1 mm avec reconnaissance du sens de rotation (en cas d'utilisation de la roue à rayons combinée)

Raccords : deux douilles à 6 contacts (pour 50116 )

Dimensions : 50 mm x 25 mm x 60 mm

Masse : 0,1 kg

**Ref : 50116**

### Câble connexion, 6 pôles, 1,5 m

Avec connecteurs hexapolaires aux deux extrémités / Courant: 1 A max par brin



Caractéristiques techniques :


Courant : max. 1A par brin

### Produits alternatifs

Date d'édition : 23.02.2025

## Ref : P1.3.2.1

### P1.3.2.1 Relevé des diagrammes distance-temps de mouvements rectilignes chronométrage avec un compteur



Durant l'expérience P1.3.2.1, une approche expérimentale de la définition de la vitesse  $v$  en tant que quotient de la différence de distance  $t$  par la différence de temps  $s$  correspondante est possible avec des moyens simples. La différence de distance  $s$  est relevée directement sur le rail à l'aide d'une règle graduée.

Le début et la fin de la mesure électronique de la différence de temps sont effectués avec une touche et une barrière lumineuse. Pour étudier les mouvements uniformément accélérés, le chariot est relié à un fil guidé par une poulie auquel différentes masses marquées peuvent être suspendues.

Équipement comprenant :

- 1 337 130 Rail 1,5 m
- 1 337 110 Chariot pour rail
- 1 337 114 \* Masses additionnelles, paire
- 1 315 411 Plateau pour masses fendues 10 g
- 4 315 417 Masse fendue 10 g
- 1 309 48 Fil de pêche
- 1 337 462 Barrière lumineuse combinée
- 1 337 463 Support pour roue à rayons combinée
- 1 337 464 Roue à rayons combinée
- 1 683 41 Aimant de maintien pour rail
- 1 336 25 Adaptateur pour aimant de maintien avec déclencheur
- 1 575 471 Compteur S
- 1 501 16 Câble de connexion, à 6 pôles, 1,50 m

Les articles marqués d'un \* ne sont pas obligatoires, mais sont recommandés pour la réalisation de l'expérience.