Date d'édition : 17.01.2026

**Ref : EWTGUHM160.77**

**HM 160.77 Fond du canal avec galets pour HM 160 (Réf. 070.16077)**

**Influence de la rugosité du fond du canal sur le comportement d'écoulement**

Le comportement d'écoulement d'une rivière dépend essentiellement, à débit égal, de la pente et de la rugosité du fond du canal.
Un écoulement normal, c'est-à-dire un écoulement uniforme dont la profondeur est constante, se transforme en écoulement irrégulier en cas de modification de la rugosité ou de la pente.
Le fond du canal HM 160.77 permet de modifier la rugosité du fond du canal.
Le canal d'essai HM 160 peut être incliné.

Contenu didactique / Essais
- principes de base de l'écoulement dans des canaux
écoulement uniforme et écoulement irrégulier

- influence de la rugosité du fond du canal sur le comportement d'écoulement
- formules de débit

Les grandes lignes
- Principes de base de l'écoulement dans des canaux

Les caractéristiques techniques
Fond du canal
- Lxlxh: 1250x84x70mm

Dimensions et poids
Lxlxh: 625x84x70mm (1 élément)
Poids: env. 9kg (au total)

2 éléments
1 jeu daccessoires
1 notice

Accessoires
requis
HM 160 Canal d'essai 86x300mm

Date d'édition : 17.01.2026

Options

**Ref : EWTGUHM160**
**HM 160 Canal d'essai 86x300mm (Réf. 070.16000)**

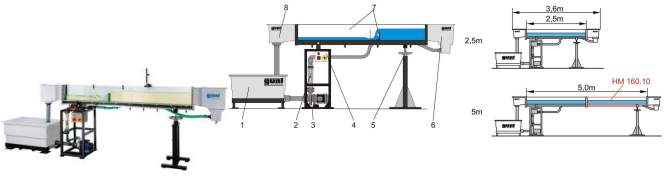










Les voies navigables, la régulation des fleuves et les ouvrages de retenue font partie des sujets traités par le génie hydraulique.
Des canaux d'essai installés dans le laboratoire aident à en assimiler les principes de base.
Le canal d'essai HM 160 dispose d'un circuit d'eau fermé.
La coupe transversale de la section d'essai est de 86x300mm.
La section d'essai a une longueur de 2,5m, ou de 5m en y ajoutant la rallonge HM 160.10.
Les parois latérales de la section d'essai sont en verre renforcé permettant l'observation optimale des essais.
Tous les composants en contact avec l'eau sont fabriqués dans des matériaux résistants à la corrosion (acier inoxydable, plastique renforcé de fibres de verre).
L'élément d'entrée est conçu de façon à minimiser les turbulences de l'écoulement à son arrivée dans la section d'essai.
Afin de permettre la simulation de chutes et l'ajustement d'un écoulement uniforme ayant une profondeur constante, il est possible contrôler en continu l'inclinaison du canal d'essai.
De nombreux modèles sont disponibles comme accessoires.
Il s'agit par exemple: des déversoirs, piles, canaux de mesure ou un générateur de vagues.
Ce qui permet de réaliser un ensemble d'essais complet.
La plupart des modèles se vissent rapidement et de manière sécurisée au fond de la section d'essai.

Contenu didactique / Essais
- écoulement uniforme et écoulement non uniforme
- formules de débits
- changement découlement (ressaut)
- avec les modèles disponibles comme accessoires, on étudie les phénomènes suivants
écoulement au-dessus des ouvrages de contrôle: déversoirs (à paroi mince, à crête déversante, à crête arrondie)
écoulement sous des ouvrages de contrôle: vannes (vanne plane, vanne radiale)

- dissipation dénergie (ressaut, bassin damortissement)
- modifications de la coupe transversale
- canal jaugeur
- écoulement non stationnaire: vagues
- pilots vibrants
- transport des sédiments

Les grandes lignes
- Principes de base de l'écoulement dans les canaux
- Section d'essai avec parois latérales transparentes, disponible avec une longueur de 2,5m ou 5m
- Écoulement homogène grâce à un élément d'entrée très bien conçu
- Modèles dans tous les domaines du génie hydraulique sont disponibles comme accessoires

Les caractéristiques techniques
Section dessai
- longueur: 2,5m ou 5m (avec 1x HM 160.10)
- section découlement lxh: 86x300mm

- système dajustage de linclinaison: -0,5?+3%

Réservoir: 280L

Pompe
- débit de refoulement dans la section dessai max.: 10m3/h
- débit de refoulement de la pompe max.: 15m3/h
- auteur de refoulement de la pompe max.: 21m

Plages de mesure
débit: 0?10m3/h

230V, 50Hz, 1 phase

Dimensions et poids
Lxlxh: 4310x670x1350mm (section dessai 2,5m)
Poids: env. 254kg

Liste de livraison
1 canal d'essai
1 documentation didactique

en option

Ouvrages de contrôle
HM 160.29 Vanne plane
HM 160.40 Vanne radiale
HM 160.30 Jeu de déversoirs à paroi mince, quatre types
HM 160.31 Déversoir à seuil épais
HM 160.33 Déversoir cunéiforme
HM 160.36 Déversoir à siphon
HM 160.34 Déversoir à crête arrondie avec mesure de pression
HM 160.32 Déversoir à crête arrondie avec deux évacuateurs
HM 160.35 Éléments de dissipation d'énergie

Modification de la coupe transversale
HM 160.44 Seuil
HM 160.45 Passage
HM 160.46 Jeu de piles, sept profils
HM 160.77 Fond du canal avec galets

Canaux jaugeurs
HM 160.51 Canal Venturi

Autres essais
HM 160.41 Générateur de vagues
HM 160.80 Jeu de plages
HM 160.61 Pilots vibrants
HM 160.72 Piège à sédiments
HM 160.73 Alimentateur en sédiments

Instruments de mesure
HM 160.52 Jauge à eau
HM 160.91 Jauge à eau numérique
HM 160.64 Appareil de mesure de vitesse
HM 160.50 Tu