

Date d'édition : 08.04.2026



Ref : EWTGUET400

ET 400 Pompe à chaleur air/eau (évaporateur) avec charge, production eau froide (Réf. 061.40000)

Avec interface PC USB et logiciel inclus

Un circuit frigorifique est étudié avec le ET 400 sous une charge qui peut être paramétrée. Le circuit frigorifique se compose d'un compresseur, d'un condenseur avec ventilateur, d'une soupape de détente thermostatique et d'un échangeur de chaleur à serpentin comme évaporateur. Un circuit d'eau fait office de charge, se composant d'un réservoir avec un dispositif de chauffage et d'une pompe. La température dans le réservoir est ajustée par un régulateur. La fonction de ce circuit frigorifique est de produire de l'eau froide. L'eau traverse alors la chemise d'eau de l'échangeur de chaleur à serpentin, cède de la chaleur à l'agent réfrigérant et est refroidit par ce biais. Toutes les valeurs de mesure pertinentes sont prises en compte par un capteur. Des affichages indiquent les valeurs de mesure sur chaque emplacement de mesure. Il est alors possible de cette manière de classer les valeurs de mesure en fonction du processus. La transmission simultanée des valeurs de mesure au logiciel d'acquisition des données permet l'évaluation aisée et la représentation des processus sous forme de diagramme log p,h. Le logiciel affiche également les grandeurs caractéristiques les plus importantes du processus comme par exemple les rapports de pression de compression et les coefficients de performance. Les composants disposés de manière claire facilitent la compréhension.

Contenu didactique / Essais

- montage et composants d'une installation frigorifique
 - compresseur
 - condenseur
 - soupape de détente thermostatique
 - évaporateur
 - pressostat
- représentation du cycle thermodynamique sous forme de diagramme log p,h
- détermination des grandeurs caractéristiques importantes
 - coefficient de performance
 - puissance frigorifique
 - travail de compression
- comportement en service sous charge

Les grandes lignes

- circuit frigorifique avec circuit d'eau comme charge
- charge de refroidissement définie par température régulée de l'eau
- affichage de toutes les valeurs pertinentes sur le lieu de la mesure

Les caractéristiques techniques



Date d'édition : 08.04.2026

Compresseur

- puissance frigorifique: env. 479W à 7,2/54,4°C
- puissance absorbée: 168W à 7,2/54,4°C

Évaporateur

- volume d'agent réfrigérant: 0,4L
- volume d'eau: 0,8L

Condenseur

- surface de transfert: env. 1,25m²
- puissance absorbée du ventilateur: 4x 12W

Pompe

- débit de refoulement max.: 1,9m³/h
- hauteur de refoulement max.: 1,4m

Réservoir

- volume: env. 4,5L
- dispositif de chauffage: env. 450W
- Agent réfrigérant: R513A, GWP: 631
- volume de remplissage: 800g
- équivalent CO₂: 0,5t

Plages de mesure

- pression: 2x -1?15bar
- puissance: 0?750W
- température: 6x 0?100°C
- débit:
- eau 0,05?1,8L/min
- agent réfrigérant calculé 0?17kg/h

230V, 50Hz, 1 phase

Dimensions et poids

Lxlxh: 1620x790x1910mm
Poids: env. 192kg

Nécessaire pour le fonctionnement
PC avec Windows recommandé

Liste de livraison

1 banc d'essai, 1 CD avec logiciel GUNT + câble USB
1 documentation didactique

en option

pour l'apprentissage à distance
GU 100 Web Access Box
avec
ET 400W Web Access Software

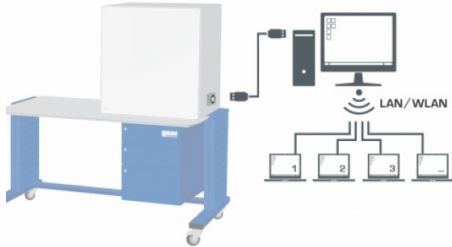
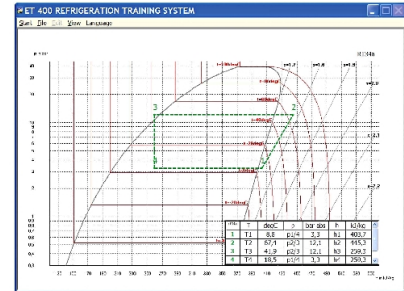
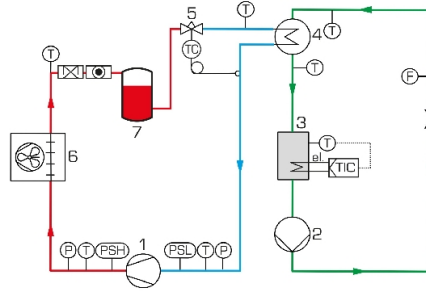
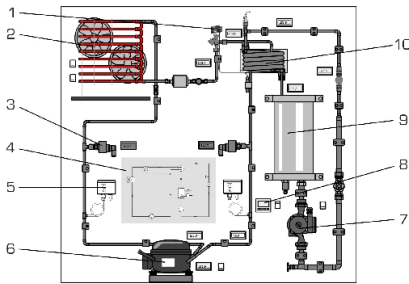
Produits alternatifs

ET102 - Banc d'essai pompe à chaleur
ET411C - Installation frigorifique à compression

Catégories / Arborescence

Techniques > Thermique > Génie frigorifique et climatique > Génie frigorifique - principes de la production du froid

Date d'édition : 08.04.2026



Date d'édition : 08.04.2026

Options

Ref : EWTGUGU100

GU 100 Web Access Box (Réf. 010.10000)

Accessoire pour appareils GUNT permettant un enseignement et un apprentissage pratiques à distance



La GU 100 est un accessoire pour une sélection d'appareils GUNT.

La Web Access Box permet un enseignement pratique à distance - Remote Learning via le réseau propre au client. Via un navigateur web, les essais sont observés par transmission d'images en direct, les états de fonctionnement de l'appareil d'essai sont suivis, les valeurs mesurées sont visualisées graphiquement et facilement enregistrées localement pour une évaluation plus complète.

La Web Access Box fonctionne comme un serveur.

Il prend la fonction d'acquisition des données, transmet les commandes de contrôle et fournit toutes les informations sur une interface logicielle.

L'interface logicielle est accessible à partir de tous les types de terminaux via un navigateur web, indépendamment du système.

Pour chaque appareil GUNT qui peut être étendu avec la Web Access Box, un logiciel spécifique est disponible: Web Access Box Software.

Le logiciel doit être acheté séparément pour chaque appareil.

La connexion de jusqu'à 10 terminaux à la Web Access Box est possible via WLAN, une connexion LAN directe ou en intégrant la Web Access Box dans le réseau propre au client.

Les terminaux connectés au réseau propre au client peuvent ainsi être utilisés pour l'apprentissage à distance.

La Web Access Box est connectée au appareil GUNT sélectionné via USB. La caméra IP fournie est connectée à la Web Access Box via LAN.

Contenu didactique / Essais

- avec le logiciel Web Access Box Software:

Apprentissage à distance - Web Access Box comme serveur, accès indépendant du système via un navigateur web

affichage du schéma du processus

affichage des états de fonctionnement

affichage de toutes les valeurs mesurées actuelles

SYSTEMES DIDACTIQUES s.a.r.l.

Savoie Hexapole - Actipole 3 - 242 Rue Maurice Herzog - F 73420 VIVIERS DU LAC

Tel : [+330456428070](tel:+330456428070) | Fax : [+330456428071](tel:+330456428071)
systemes-didactiques.fr

Date d'édition : 08.04.2026

transfert des valeurs mesurées enregistrées en interne pour une évaluation plus complète
observation en direct des essais
affichage graphique des résultats des essais

Les grandes lignes

- observation, acquisition et évaluation des essais via un navigateur web
- transmission d'images en direct via une caméra IP
- Web Access Box comme serveur avec module WLAN intégré pour connecter les terminaux: PC, tablette, smartphone

Les caractéristiques techniques

- Web Access Box
- système d'exploitation: Microsoft Windows 10
mémoire vive: 4GB
mémoire: 120GB
interfaces
4x USB
2x LAN
1x HDMI
1x MiniDP
1x mini-série
module WLAN intégré
- Caméra IP
connexion avec la Web Access Box via LAN

230V, 50Hz, 1 phase

Dimensions et poids

Lxlxh: 112x84x34mm (Web Access Box)
Poids: env. 0,5kg

Liste de livraison

- 1 Web Access Box
- 1 caméra IP

Ref : EWTGUET400W

ET 400W Web Access Software (Réf. 061.40000W)



Le logiciel Web Access Software permet de connecter l'appareil d'essai à la Web Access Box GU 100.
D'une part, le logiciel Web Access assure la configuration nécessaire de la Web Access Box et prend en charge l'échange de données entre la Web Access Box et l'appareil d'essai.
D'autre part, il constitue le lien avec l'utilisateur via l'interface logicielle dans le navigateur web.
Le logiciel Web Access Software est fourni via un support de données.
L'interface logicielle est accessible via un navigateur web, indépendamment du lieu et du système.
L'interface logicielle offre différents niveaux d'utilisation pour le suivi des essais et l'acquisition des données.
Par exemple, le schéma de processus et les états de fonctionnement de l'appareil d'essai sont présentés.



Date d'édition : 08.04.2026

Les essais peuvent être observés en temps réel grâce à la transmission d'images en direct de la caméra IP.
Les valeurs mesurées actuelles sont affichées.
Les résultats des essais sont affichés graphiquement pour une évaluation plus approfondie.
Les données de mesure peuvent être téléchargées via le logiciel et stockées localement.

Contenu didactique/essais
avec l'appareil de essai: apprentissage à distance
interface logicielle avec

- schéma du processus
- états de fonctionnement
- valeurs mesurées actuelles
- transfert des valeurs mesurées
- transmission d'images en direct
- affichage graphique des résultats des essais

Les grandes lignes

- configuration spécifique de la Web Access Box GU 100
- accès indépendant du système à l'interface logicielle via un navigateur web

Caractéristiques techniques
Support de données: carte SD
Web Access Software
indépendant du système
connexion internet
navigateur web
format du fichier à télécharger: txt

Liste de livraison
1 Web Access Software

Accessoires
requis
GU 100 Web Access Box
ET 220 Conversion de l'énergie dans une éolienne

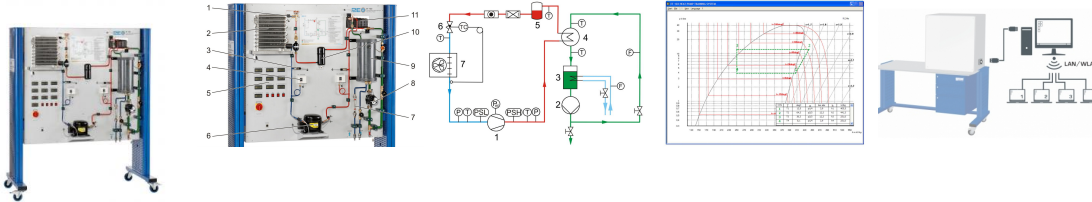
Produits alternatifs

Date d'édition : 08.04.2026

Ref : EWTGUET102

ET 102 Pompe à chaleur air/eau (condenseur), production eau chaude avec charge (Réf. 061.10200)

Utilisation de la chaleur ambiante pour un chauffage d'eau, avec interface PC USB et logiciel inclus



Dans le cas de la pompe à chaleur air-eau ET 102, on utilise la chaleur ambiante pour réchauffer l'eau.

Le circuit de la pompe à chaleur se compose d'un compresseur, d'un condenseur avec ventilateur, d'une soupape de détente thermostatique et d'un échangeur de chaleur à serpentin en guise de condenseur.

Tous les composants sont disposés de manière visible sur le banc d'essai.

La vapeur d'agent réfrigérant condensée se condense dans le tube extérieur du condenseur et rend ainsi de la chaleur à l'eau contenue dans le tuyau intérieur.

L'agent réfrigérant liquide s'évapore à une pression basse dans l'évaporateur à tube à ailettes et absorbe ainsi de la chaleur provenant de l'air ambiant.

Le circuit d'eau chaude se compose d'un réservoir, d'une pompe et d'un condenseur comme dispositif de chauffage.

Pour un fonctionnement continu, la chaleur perdue est évacuée par un raccord d'eau de refroidissement externe.

Le débit d'eau de refroidissement est ajusté et mesuré par une soupape.

Toutes les valeurs de mesure pertinentes sont prises en compte par des capteurs et affichées.

La transmission simultanée des valeurs de mesure à un logiciel d'acquisition des données permet l'évaluation aisée et la représentation des processus sous forme de diagramme log p,h.

Le logiciel affiche également les grandeurs caractéristiques les plus importantes du processus comme par exemple le rapport de pression de compression et les coefficients de performance.

Contenu didactique / Essais

- structure et fonction d'une pompe à chaleur air-eau
- représentation du cycle thermodynamique sur le diagramme log p,h
- bilans énergétiques
- détermination des grandeurs caractéristiques importantes
 - rapport de pression du compresseur
 - coefficient de performance idéal
 - coefficient de performance réel
- dépendance du coefficient de performance réel de la différence de température (air-eau)
- comportement en service sous charge

Les grandes lignes

- utilisation de la chaleur ambiante pour un chauffage deau
- affichage de toutes les valeurs pertinentes sur le lieu de la mesure
- enregistrement dynamique du débit massique de réfrigérant

Les caractéristiques techniques

Compresseur

- puissance frigorifique: 372W à 7,2/55°C

- puissance absorbée: 205W à 7,2/55°C

Échangeur de chaleur à serpentin (condenseur)

- contenu d'agent réfrigérant: 0,55L

- contenu deau: 0,3L

Évaporateur à tubes à ailettes

- surface de transfert: env. 0,175m²

Pompe

- débit de refoulement max.: 1,9m³/h

- hauteur de refoulement max.: 1,4m

SYSTEMES DIDACTIQUES s.a.r.l.

Savoie Hexapole - Actipole 3 - 242 Rue Maurice Herzog - F 73420 VIVIERS DU LAC

Tel : [+330456428070](tel:+330456428070) | Fax : [+330456428071](tel:+330456428071)

systemes-didactiques.fr



Date d'édition : 08.04.2026

Volume du réservoir deau chaude: env. 4,5L
Agent réfrigérant: R513A, GWP: 631
- volume de remplissage: 1kg
- équivalent CO2: 0,6t

Plages de mesure
- pression: 2x -1?15bar
- température: 4x 0?100°C, 2x -100?100°C
- puissance: 0?6000W
- débit: 0?108L/h (eau)
- débit: 10?160L/h (eau de refroidissement)
- débit: 0?17kg/h (agent réfrigérant)

230V, 50Hz

Dimensions et poids
Lxlxh: 1630x800x1900mm
Poids: env. 195kg

Nécessaire au fonctionnement raccord deau, drain
PC avec Windows recommandé

Liste de livraison
1 banc dessai
1 CD avec logiciel GUNT + câble USB
1 documentation didactique

en option
pour l'apprentissage à distance
GU 100 Web Access Box
avec
ET 102W Web Access Software

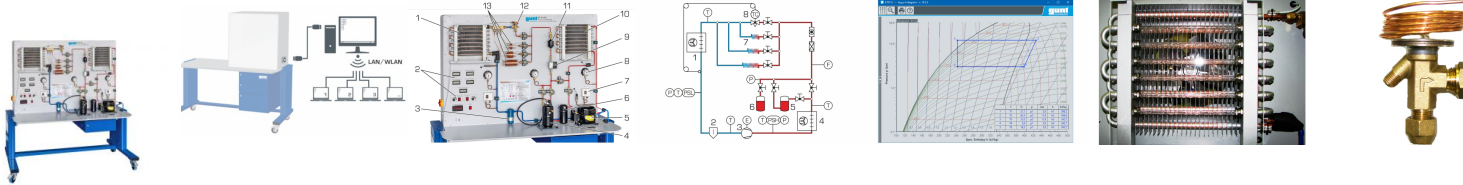
Produits alternatifs
ET101 - Circuit frigorifique à compression simple
ET400 - Circuit frigorifique avec charge variable
ET405 - Pompe à chaleur pour mode de refroidissement et de chauffage
HL 320.01 Pompe à chaleur

Date d'édition : 08.04.2026

Ref : EWTGUET411C

ET 411C Installation frigorifique PAC avec 3 tubes capillaires, vanne détente (Réf.061.411C0)

Avec interface PC USB et logiciel inclus



La structure du ET 411C représente un circuit frigorifique typique, se composant d'un compresseur hermétique, d'un condenseur, d'un évaporateur et d'un élément d'expansion.

L'évaporateur et le condenseur se présentent sous la forme d'un échangeur de chaleur à double tube.

Les tubes sont partiellement transparents afin de mieux visualiser le processus de transition entre les phases lors de l'évaporation et de la condensation.

Trois longs tubes capillaires différents et une soupape de détente thermostatique peuvent être comparés comme éléments d'expansion.

Le banc d'essai est équipé d'un réservoir pour agent réfrigérant.

L'agent réfrigérant peut être ajouté ou retiré du circuit frigorifique à l'aide du réservoir.

Les effets provoqués par un sur-ou sous-remplissage peuvent ainsi être étudiés.

Le débit de l'agent réfrigérant est relevé sur un débitmètre.

La température et la pression dans le circuit frigorifique ainsi que la puissance électrique absorbée par le compresseur sont pris en compte par un capteur.

Les valeurs mesurées sont transmises vers un PC afin d'être évaluées à l'aide d'un logiciel fourni.

La transmission des données au PC se fait par une interface USB.

Les modifications des paramètres du circuit frigorifique peuvent être observées sur le diagramme log p,h du logiciel.

Contenu didactique / Essais

- fonction et comportement en service des composants du circuit frigorifique
- fonctionnement avec la soupape de détente ou les tubes capillaires de différentes longueurs
- sous-remplissage ou sur-remplissage d'agent réfrigérant
- calculer le cycle thermodynamique sur le diagramme log p,h
- à partir du diagramme log p,h et en comparaison avec les valeurs mesurées calculer la puissance frigorifique
- calculer le coefficient de performance
- calculer le rendement du compresseur

Les grandes lignes

- installation frigorifique à compression avec évaporateur et condenseur transparents
- comparer différents éléments d'expansion
- influence du sous- et sur-remplissage de l'installation avec l'agent réfrigérant
- enregistrement dynamique du débit massique de réfrigérant

Les caractéristiques techniques

Compresseur

- puissance absorbée: 288W à 7,2°/54,4°C
- puissance frigorifique: 463W à 7,2/54,4°C

Condenseur et évaporateur avec ventilateur

- débit volumétrique dair max., condenseur: 300m³/h
- débit volumétrique dair max., évaporateur: 180m³/h

Tubes capillaires: 1,5m, 3m, 6m

Réservoir pour agent réfrigérant: 1,3L

Agent réfrigérant

- R513A

SYSTEMES DIDACTIQUES s.a.r.l.

Savoie Hexapole - Actipole 3 - 242 Rue Maurice Herzog - F 73420 VIVIERS DU LAC

Tel : [+330456428070](tel:+330456428070) | Fax : [+330456428071](tel:+330456428071)
systemes-didactiques.fr



Date d'édition : 08.04.2026

- GWP: 631
- volume de remplissage: 2,5kg
- équivalent CO2: 1,6t

Plages de mesure

- pression: -1?9bar / -1?24bar
- température: 4x -40?150°C, 1x -100?100°C
- débit: 2?19kg/h (agent réfrigérant)
- puissance absorbée: 0?1000W

230V, 50Hz, 1 phase

Dimensions et poids

Lxlxh: 1740x800x1780mm
Poids: env. 190kg

Nécessaire pour le fonctionnement
PC avec Windows recommandé

Liste de livraison

- 1 banc dessai
- 1 logiciel GUNT + câble USB
- 1 documentation didactique

Accessoires

en option
pour l'apprentissage à distance
GU 100 Web Access Box
avec
ET 411CW Web Access Software

Produits alternatifs

- ET350 - Changements d'état dans un circuit frigorifique
- ET352 - Compresseur à éjection de vapeur en génie frigorifique
- ET400 - Circuit frigorifique avec charge variable