


Date d'édition : 29.03.2025

**Ref : E6.3.2.2**

**E6.3.2.2 Servo AC**

**Systeme modulaire sur plaque**



Les expériences sont réalisées avec des plaques expérimentaux dans un cadre profilé.

Objectifs pédagogiques

- Configuration expérimentale et câblage selon le schéma de câblage
- Manipulation des systèmes régulés en boucle fermée
- Optimisation des systèmes d'asservissement
- Utilisation d'interfaces de mesure informatisées

Fonction

Un servo variateur est formé par un servomoteur et d'un module d'asservissement. Les servomoteurs modernes sont fabriqués en tant que moteurs synchrones ou asynchrones. Ils ont un design mince avec de faibles moments d'inertie et sont très résistants. Cela entraîne à des accélérations élevées requises pour la dynamique.

L'équipement inclut des expériences pour étudiants qui peuvent être réalisées dans un laboratoire avec une très basse tension de sécurité.

Les instructions des expériences sont contenues un manuel en version imprimée ou électronique.

La population cible est constitué d'apprentis du secteur Technico-commercial et d'étudiants en génie énergétique et mécatronique.

Le cours propose des expériences de niveau moyen pour les centres de formations professionnelles.

Thèmes

- Chaîne de distribution
- Représentation de la tension aux bornes des bobines principales et auxiliaires avec rotation dans le sens direct et inverse des aiguilles d'une montre
- Fréquences, vitesses de synchronisme et vitesses du potentiomètre pour différentes valeurs de consigne
- Calcul de démultiplication
- Tests sur la boucle de régulation
- Opération avec intégrateur de valeur de consigne
- Comportement d'inversion en fonction du taux d'augmentation de la consigne
- Changement de comportement en fonction du gain K du régulateur P

Figure similaire

Équipement comprenant :

1 734 02 Ajusteur de la valeur de consigne

Date d'édition : 29.03.2025

- 1 734 10 Générateur de consigne des systèmes asservis
- 1 734 45 Asservissement CA
- 1 524 013S Capteur-CASSY 2 Démarreur
- 1 726 09 Cadre profilé T130, deux étages
- 1 726 86 Alimentation stabilisée  $\pm 15$  V/3 A
- 1 500 59 Cavalier protégé, noirs, jeu de 10
- 2 500 641 Câble de connexion de sécurité, 100 cm, rouge
- 2 500 642 Câble de connexion de sécurité, 100 cm, bleu
- 1 500 644 Câble de connexion de sécurité, 100 cm, noir
- 1 734 501 WINFACT LD Starter (un operateur)
- 1 734 502 WINFACT LD Starter (lic-scolaire)
- 1 775 330EN LIT-print: Servo AC, anglais
- 1 734 502 WINFACT LD Starter (lic-scolaire)
- 1 734 505 WINFACT LD Edition
- 1 726 10 Cadre profilé T150, deux étages
- 1 Egalement nécessaire (pas compris dans le montant total): 1 PC avec Windows 7/8.1/10 (x86 ou x64)

Les expériences sont réalisées et évaluées avec CASSY Lab 2 et WinFACT.

## Catégories / Arborescence

Formations > CPGE > Regulation - Asservissement  
Techniques > Régulation > Bases de la régulation > Régulation de position

## Options

**Ref : 50059**  
**Jeu de 10 cavaliers protégé, noirs**



Pour une utilisation dans les circuits basse tension.

Caractéristiques techniques :  
Fiches : fiches de sécurité de 4 mm  $\emptyset$   
Écart entre les fiches : 19 mm  
Courant : 25 A max.

Date d'édition : 29.03.2025

**Ref : 500641**

**Câble d'expérimentation de sécurité, 100 cm, rouge**

Section du conducteur : 2,5mm<sup>2</sup> souple, Courant permanent : max. 32A



À utiliser dans des circuits basse tension, souple; avec une fiche de sécurité et une prise de sécurité axiale aux deux extrémités.

Rouge.

Caractéristiques techniques :

Section du conducteur : 2,5mm<sup>2</sup>

Courant permanent : max. 32A

Longueur : 100cm

**Ref : 500642**

**Câble d'expérimentation de sécurité, 100 cm, bleu**

Section du conducteur : 2,5mm<sup>2</sup> souple, Courant permanent : max. 32A



À utiliser dans des circuits basse tension, souple; avec une fiche de sécurité et une prise de sécurité axiale aux deux extrémités.

Bleu.

Caractéristiques techniques :

Section du conducteur : 2,5mm<sup>2</sup>

Courant permanent : max. 32A

Longueur : 100cm

Date d'édition : 29.03.2025

**Ref : 500644**

**Câble d'expérimentation de sécurité, 100 cm, noir**

Section du conducteur : 2,5mm<sup>2</sup> souple, Courant permanent : max. 32A



À utiliser dans des circuits basse tension, souple; avec une fiche de sécurité et une prise de sécurité axiale aux deux extrémités.

Noir.

Caractéristiques techniques :

Section du conducteur : 2,5mm<sup>2</sup>

Courant permanent : max. 32A

Longueur : 100cm

**Ref : 524013S**

**Sensor-CASSY 2 - Starter Avec licence établissement**

Comprend : interface Sensor CASSY 2 (524013) + logiciel CASSY Lab 2 (524220)



C'est une interface connectable en cascade pour l'acquisition de données.

- Pour le branchement au port USB d'un ordinateur, à un autre module CASSY ou au CASSY-Display (524 020USB)
  - Sensor-CASSY(524 010), Sensor-CASSY 2 et Power-CASSY (524 011USB) peuvent être connectés en cascade mixte
  - Isolée galvaniquement en trois points (entrées de 4 mm A et B, relais R)
  - Mesure possible simultanément aux entrées de 4 mm et slots pour adaptateurs de signaux (système à quatre canaux)
  - Avec la possibilité de monter en cascade jusqu'à 8 modules CASSY (pour multiplier les entrées et sorties)
  - Avec la possibilité d'avoir jusqu'à 8 entrées analogiques par Sensor-CASSY par l'intermédiaire des adaptateurs de signaux
  - Avec reconnaissance automatique (plug & play) des adaptateurs par CASSY Lab 2 (524 220)
  - Commandée par micro-ordinateur avec le système d'exploitation CASSY (facilement actualisable à tout instant via le logiciel pour l'optimisation des performances)
  - Utilisable au choix comme appareil de table à inclinaison variable ou comme appareil de démonstration (aussi dans le cadre d'expérimentation CPS/TPS)
  - Alimentée en tension 12 V CA/CC par une fiche femelle ou un module CASSY adjacent
  - Informations sur le développeur, LabVIEW et MATLAB; les pilotes sont disponibles sur Internet
- 5 entrées analogiques  
2 entrées tension analogiques A et B sur douilles de sécurité de 4 mm (isolées galvaniquement)  
Résolution : 12 bits  
Gammes de mesure :  $\pm 0,1/\pm 0,3/\pm 1/\pm 3/\pm 10/\pm 30/\pm 100/\pm 250$  V

SYSTEMES DIDACTIQUES s.a.r.l.

Savoie Hexapole - Actipole 3 - 242 Rue Maurice Herzog - F 73420 VIVIERS DU LAC

Tel : [+330456428070](tel:+330456428070) | Fax : [+330456428071](tel:+330456428071)  
[systemes-didactiques.fr](http://systemes-didactiques.fr)

Date d'édition : 29.03.2025

Erreur de mesure :  $\pm 1$  % plus 0,5 % de la pleine échelle

Résistance d'entrée : 1 M $\Omega$

Taux d'échantillonnage : jusqu'à 1 MHz par entrée

Nombre de valeurs : quasiment illimité (suivant le PC) jusqu'à 10 000 valeurs/s, pour un taux de mesure plus élevé max. 200 000 valeurs

Pré-trigger : jusqu'à 50 000 valeurs par entrée

1 entrée courant analogique Asur douilles de sécurité de 4 mm (alternativement à l'entrée tension A)

Gammes de mesure :  $\pm 0,03/\pm 0,1/\pm 0,3/\pm 1/\pm 3$  A

Erreur de mesure : erreur de mesure de la tension plus 1 %

Résistance d'entrée : < 0,5  $\Omega$

Taux d'échantillonnage : jusqu'à 1 MHz par entrée

Pour de plus amples informations, voir les entrées de tension

2 entrées analogiques sur slot pour adaptateurs de signaux A et B (raccordement possible de tous les capteurs et adaptateurs CASSY)

Gammes de mesure :  $\pm 0,003/\pm 0,01/\pm 0,03/\pm 0,1/\pm 0,3/\pm 1$  V

Résistance d'entrée : 10 k $\Omega$

Taux d'échantillonnage : jusqu'à 500 kHz par entrée

Pour de plus amples informations, voir les entrées de tension.

Les caractéristiques techniques varient en fonction de l'adaptateur enfiché.

La reconnaissance des grandeurs et gammes de mesure est assurée automatiquement par CASSY Lab 2 dès qu'un adaptateur est enfiché.

4 entrées timer avec compteurs de 32 bits sur slot pour adaptateurs de signaux (par ex. pour l'adaptateur GM, l'adaptateur timer ou le timer S)

Fréquence de comptage : max. 1 MHz

Résolution temporelle : 20 ns

5 affichages de l'état par LED pour les entrées analogiques et le port USB

Couleurs : rouge et vert, suivant l'état

Clarté : ajustable

1 relais commutateur (indication de la commutation par LED)

Gamme : max. 250 V / 2 A

1 sortie analogique (indication de la commutation par LED, par ex. pour un aimant de maintien ou une alimentation pour l'expérimentation)

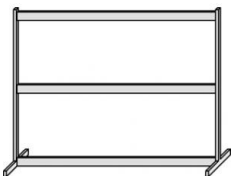
Tension ajustable : max. 16 V / 200 mA (charge  $\Omega$ )

12 entrées numériques (TTL) sur slots A et B pour adaptateurs de signaux (actuellement utilisées seulement pour la reconnaissance automatique de l'adaptateur)

**Ref : 72609**

**Cadre profilé T130, 2 étages**

Largeur x Hauteur x Profondeur = 1242 x 730 x 300 mm



Caractéristiques techniques :

- Hauteur : 73 cm

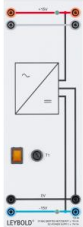
- Largeur : 124 cm

- Profondeur : 30 cm

Date d'édition : 29.03.2025

**Ref : 72686**

**Alimentation stabilisée  $\pm 15$  V/3 A pour cadre d'expériences**



Alimentation électrique de laboratoire à deux tensions fixes distinctes et stabilisées pour les montages verticaux avec le système d'éléments enfichables dans un cadre profilé ou le cadre d'expérimentation et de démonstration ; résiste aux courts-circuits.  
Contrôle de la tension nominale par deux LED vertes.

Caractéristiques techniques :

Tension de sortie :  $\pm 15$  V par douilles de 4 mm

Charge admissible : 2,4 A ; temporairement 3 A

Alimentation en tension: 230 V, 50/60 Hz

Fusible : T 1,0

Puissance absorbée : 160 VA

Dimensions : 100 x 297 x 120 mm

Masse : 5 kg

**Ref : 73402**

**Potentiomètre de consigne 0...10 V ou -10...+10V**



Fournit une valeur de consigne.

Graduation linéaire du potentiomètre de la valeur de consigne.

Caractéristiques techniques :

Sortie : 0 ... + 10 V peut être connecté à -10 ... + 10 V au moyen d'un cavalier.


Sortie au moyen d'un interrupteur à bascule commutable sur une tension de référence externe U Ref ou au moyen d'un cavalier sur 0 V.

Tension d'alimentation:  $\pm 15$  V DC

Date d'édition : 29.03.2025

**Ref : 73410**

## Potentiomètre de consigne pour asservissement de position



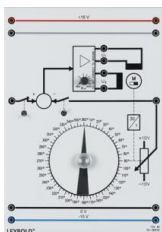
Transmetteur de position avec disque rotative gradué en angle pour une utilisation dans des systèmes asservis. Avec un addresseur d'entrée pour l'application de grandeurs perturbatrices ou la modification de la valeur de consigne et limiteur de croissance pouvant être mis en circuit avec des temps de montée de 1 V/s à 1000 V/s.

Caractéristiques techniques :

- Plage de tension du signal: -10 V ... + 10 V
- Coefficient de transfert K: 1
- Fréquence angulaire  $\omega$  : 0,1 Hz ... 500 Hz
- Facteur d'amortissement D: 0,001 ... 3,00
- Tension d'alimentation:  $\pm$  15 V DC

**Ref : 73445**

## SERVO CA



Combinaison potentiomètre-moteur avec transmission, amplificateur de réglage et poulie avec pignon pour courroie dentée.

Caractéristiques techniques :

- Plage de réglage: 270°
- Linéarité: 1%
- Plage de tension de sortie:  $\pm$  10 V
- Résistant aux courts-circuits





Date d'édition : 29.03.2025

**Ref : 734501**

**WINFACT LD Starter (version mono poste)**

Limité à 100 blocs fonctionel, nécessite l'interface Profi-CASSY

WinFACT is an easy to use, modular program system. It provides tools for analysis, synthesis and simulation of conventional control systems.

On the other hand it provides components for the treatment of fuzzy systems and neural networks.

The graphical user interface under Windows guarantees an extremely low training effort and at the same time a high ease of use.

Thus WinFACT in the LD DIDACTIC Edition is particularly suitable for educational purposes.

WinFACT offers a variety of program interfaces and data formats and enables communication with a wide range of peripheral devices, external processes and user's own software products and third-party software.

The LD DIDACTIC Edition exclusively offers additionally the easy connection to the measuring systems "Sensor CASSY" and "Profi CASSY" for integration into experiments in measurement engineering, communication engineering, control engineering and automation technology.

The core of the program system WinFACT is the block-oriented simulation system BORIS.

In different configurations of the LD DIDACTIC the CASSY system is used to be applied as PID controller, as fuzzy controller, as (fuzzy) adapted or also as universal line simulator without the need for additional software like compilers, monitor programs or similar.

Likewise, complex SCADA systems can be easily set up with WinFACT and tested and extended step by step.

For many LD DIDACTIC experiments in control engineering, WinFACT offers support in all phases of controller design, starting with modeling, analysis of the controlled system, controller design and closed loop simulation.

WinFACT consists of a compilation of individual, in principle independent and arbitrarily combinable program modules, between which data can be transferred very easily via different communication channels.

**Technical Data:**

The program system contains all necessary components for analysis and synthesis of conventional control loops. These include:

- Identification of linear systems on the basis of measured progressions of the input and output variables
- Analysis of linear transmission systems by calculation of step response, Bode diagram, locus curve, root locus curve and pole-zero distribution
- The synthesis of linear controllers with all common standard control elements
- Design, simulation and optimization of conventional control loops
- Design, simulation and optimization of FUZZY control loops
- Design, simulation and optimization of hybrid control loops
- Limited number of usable blocks in this license: 100 blocks
- Modification of parameters. Via the block types PARMOD and PARVAL BORIS allows the control of block parameters from the simulation, e.g. realization parameter variable structures
- Batch mode. BORIS allows an automatic execution of complete simulation series (e.g. parameter studies) without user intervention
- OPC. With the optional OPC client/server toolbox BORIS can be made OPC capable in a simple and comfortable way.
- Operating and monitoring. BORIS has a number of operating and visualization elements.
- Numerical optimization of parameters from User-DLL-blocks
- Graphical display of the connection nodes Extended User-DLL interface
- Extended text and frame functionality
- Integrated revision control system
- Quick color selection via color toolbar
- User definable system block pallets
- Monitoring of blocks (watch window)
- Global adjustment of the sampling time of time-discrete blocks
- Wide range of PID setting rules
- Extended measurement functions in all modules
- Operating point setting for identification





Date d'édition : 29.03.2025

**Ref : 734502**

**WINFACT LD Starter (licence multipostes - Etablissement)**

Limité à 100 blocs fonctionnel

#### Description

WinFACT is an easy to use, modular program system. It provides tools for analysis, synthesis and simulation of conventional control systems.

On the other hand it provides components for the treatment of fuzzy systems and neural networks.

The graphical user interface under Windows guarantees an extremely low training effort and at the same time a high ease of use.

Thus WinFACT in the LD DIDACTIC Edition is particularly suitable for educational purposes.

WinFACT offers a variety of program interfaces and data formats and enables communication with a wide range of peripheral devices, external processes and user's own software products and third-party software.

The LD DIDACTIC Edition exclusively offers additionally the easy connection to the measuring systems "Sensor CASSY" and "Profi CASSY" for integration into experiments in measurement engineering, communication engineering, control engineering and automation technology.

The core of the program system WinFACT is the block-oriented simulation system BORIS. In different configurations of the LD DIDACTIC the CASSY system is used to be applied as PID controller, as fuzzy controller, as (fuzzy) adapted or also as universal line simulator without the need for additional software like compilers, monitor programs or similar.

Likewise, complex SCADA systems can be easily set up with WinFACT and tested and extended step by step.

For many LD DIDACTIC experiments in control engineering, WinFACT offers support in all phases of controller design, starting with modeling, analysis of the controlled system, controller design and closed loop simulation.

WinFACT consists of a compilation of individual, in principle independent and arbitrarily combinable program modules, between which data can be transferred very easily via different communication channels.

Program can only be used on computers with Windows 7/8/10.

#### Technical Data

The program system contains all necessary components for analysis and synthesis of conventional control loops. These include:

- Identification of linear systems on the basis of measured progressions of the input and output variables
- Analysis of linear transmission systems by calculation of step response, Bode diagram, locus curve, root locus curve and pole-zero distribution
- The synthesis of linear controllers with all common standard control elements
- Design, simulation and optimization of conventional control loops
- Design, simulation and optimization of FUZZY control loops
- Design, simulation and optimization of hybrid control loops
- Limited number of usable blocks in this license: 100 blocks
- Modification of parameters. Via the block types PARMOD and PARVAL BORIS allows the control of block parameters from the simulation, e.g. realization parameter variable structures
- Batch mode. BORIS allows an automatic execution of complete simulation series (e.g. parameter studies) without user intervention
- OPC. With the optional OPC client/server toolbox BORIS can be made OPC capable in a simple and comfortable way.
- Operating and monitoring. BORIS has a number of operating and visualization elements.
- Numerical optimization of parameters from User-DLL-blocks
- Graphical display of the connection nodes Extended User-DLL interface
- Extended text and frame functionality
- Integrated revision control system
- Quick color selection via color toolbar
- User definable system block pallets
- Monitoring of blocks (watch window)
- Global adjustment of the sampling time of time-discrete blocks
- Wide range of PID setting rules
- Extended measurement functions in all modules
- Operating point setting for identification.

Product code for activation with LEYLAB and download.



Date d'édition : 29.03.2025

Note: A data carrier (DVD/USB stick) is not supplied. Should this be necessary, please contact your LD DIDACTIC contact person or our customer service.

**Ref : 734505**

**WINFACT LD Edition (Licence multipostes - Etablissement)**

**Description:**

WinFACT is an easy to use, modular program system. It provides tools for analysis, synthesis and simulation of conventional control systems. On the other hand it provides components for the treatment of fuzzy systems and neural networks.

The graphical user interface under Windows guarantees an extremely low training effort and at the same time a high ease of use. Thus WinFACT in the LD DIDACTIC Edition is particularly suitable for educational purposes.

WinFACT offers a variety of program interfaces and data formats and enables communication with a wide range of peripheral devices, external processes and user's own software products and third-party software. The LD DIDACTIC Edition exclusively offers additionally the easy connection to the measuring systems "Sensor CASSY" and "Profi CASSY" for integration into experiments in measurement engineering, communication engineering, control engineering and automation technology.

The core of the program system WinFACT is the block-oriented simulation system BORIS. In different configurations of the LD DIDACTIC the CASSY system is used to be applied as PID controller, as fuzzy controller, as (fuzzy) adapted or also as universal line simulator without the need for additional software like compilers, monitor programs or similar. Likewise, complex SCADA systems can be easily set up with WinFACT and tested and extended step by step.

For many LD DIDACTIC experiments in control engineering, WinFACT offers support in all phases of controller design, starting with modeling, analysis of the controlled system, controller design and closed loop simulation. WinFACT consists of a compilation of individual, in principle independent and arbitrarily combinable program modules, between which data can be transferred very easily via different communication channels.

**Technical Data:**

The program system contains all necessary components for analysis and synthesis of conventional control loops. These include:

- Identification of linear systems on the basis of measured progressions of the input and output variables
- Analysis of linear transmission systems by calculation of step response, Bode diagram, locus curve, root locus curve and pole-zero distribution
- The synthesis of linear controllers with all common standard control elements
- Design, simulation and optimization of conventional control loops
- Design, simulation and optimization of FUZZY control loops
- Design, simulation and optimization of hybrid control loops
- unlimited number of usable blocks in this license
- Modification of parameters. Via the block types PARMOD and PARVAL BORIS allows the control of block parameters from the simulation, e.g. realization parameter variable structures
- Batch mode. BORIS allows an automatic execution of complete simulation series (e.g. parameter studies) without user intervention
- OPC. With the optional OPC client/server toolbox BORIS can be made OPC capable in a simple and comfortable way.
- Operating and monitoring. BORIS has a number of operating and visualization elements.
- Numerical optimization of parameters from User-DLL-blocks
- Graphical display of the connection nodes Extended User-DLL interface
- Extended text and frame functionality
- Integrated revision control system
- Quick color selection via color toolbar

Date d'édition : 29.03.2025

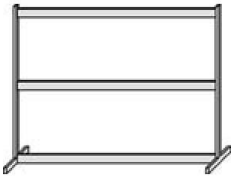
- User definable system block pallets
- Monitoring of blocks (watch window)
- Global adjustment of the sampling time of time-discrete blocks
- Wide range of PID setting rules
- Extended measurement functions in all modules
- Operating point setting for identification.

Scope of Delivery:  
product code for activation with LEYLAB and download.

The site license allows the installation and use of WINFACT on all computers in an educational institution at one location. • An additional installation on private computers of teachers and students is not permitted.

Note: A data carrier (DVD/USB stick) is not supplied. Should this be necessary, please contact your LD DIDACTIC contact person or our customer service.

**Ref : 72610**  
**Cadre profilé T150, 2 étages**



À deux étages  
Pied en T  
Sans canal

Caractéristiques techniques :  
- Hauteur : 73 cm  
- Largeur : 145 cm  
- Profondeur : 30 cm