



Date d'édition : 11.01.2026

Ref : E3.2.5

E3.2.5 Montage d'un double jeu triphasé de barres collectrices



Photo en
cours

Catégories / Arborescence

Techniques > Génie Electrique > E3 Réseaux électriques > E3.2 Distribution et transport de l'énergie électrique

Options

Ref : 745652

Deux jeux de barres collectrices triphasées avec deux dérivations et un sectionneur par dérivation

Deux jeux de barres collectrices triphasées avec chacun deux dérivations et un sectionneur par dérivation.
Commande manuelle avec poussoirs ON/OFF ou externe avec contact de commutation, signaux TTL ou 24 V CC.

Affichage des états de commutation par LED
Avertisseur sonore pour mise en circuit ou hors circuit en charge
Tension d'alimentation: 24 V CC

Date d'édition : 11.01.2026

Ref : 745654

Extension double de jeu de barres

Deux jeux de barres collectrices triphasées avec chacun une dérivation et un sectionneur par dérivation.
Commande manuelle avec poussoirs ON/OFF ou externe avec contact de commutation, signaux TTL ou 24 V CC.
Affichage des états de commutation par LED
Avertisseur sonore pour mise en circuit et hors circuit en charge
Tension d'alimentation: 24 V CC

Ref : 745671

Accès au double jeu de barres collectrices et fins de dérivations

Ref : 745673

Deux lignes de dérivation triphasées pour raccorder en tout deux récepteurs au double jeu de barres

Deux lignes de dérivation triphasées pour raccorder en tout deux récepteurs au double jeu de barres par l'intermédiaire de la plaque accès/dérivation double jeu de barres.

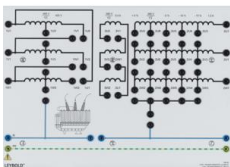
Ref : 745675

Ligne de dérivation triphasée et accès triphasé pour raccorder deux alimentations

Ligne de dérivation triphasée et accès triphasé pour raccorder deux alimentations au double jeu de barres.

Ref : 74550

Transformateur triphasé pour alimentation du modèle de ligne de transport 380 kV



Transformateur pour alimentation du modèle de ligne de transport 380 kV.
Facteur d'échelle 1/1000 pour courant et tension du secondaire.

Puissance nominale: 800 VA

Primaire:

- enroulement 3 x 400 V avec point de prélèvement à 230 V
- couplage en étoile ou en triangle

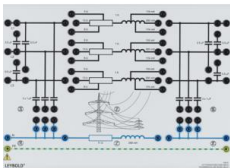
Date d'édition : 11.01.2026

Enroulement tertiaire en triangle pouvant être connecté si souhaité
Secondaire:

- enroulement 3 x 380 V avec points de prélèvement à +5 %, -5 %, -10 %, -15 %, -15 %,
- couplage en étoile, différentes possibilités pour le point neutre.

Ref : 74551

Modèle d'une ligne de transport triphasée 380 kV



Simulation d'une ligne de transport triphasée 380 kV pour une mesure d'états de service stationnaires (marche à vide, adaptation, court-circuit).

La ligne simulée présente les caractéristiques techniques suivantes:

quartes 4 x 240/40,

impédance caractéristique de 240 ohms et

puissance naturelle de 600 MW,

longueur 360 km.

Des points de prélèvement permettent une étude aux kilomètres 144 et 216.

Conducteur de retour para la terre $R E = 11 \text{ Ohms}$, $L E = 250 \text{ mH}$ pour une charge asymétrique avec une ligne de 360 km de longueur.

Facteur d'échelle 1/1000 pour le courant et la tension.

Longueur: 360 km 216 km 144 km

Résistance: 13 ohms 8 ohms 5 ohms

Inductance: 290 mH 174 mH 116 mH

Capacité : 5 μF 3 μF 2 μF

Date d'édition : 11.01.2026

Ref : 773361

Charge ohmique réglable 1kw, triphasée avec commande analogique 0...10V

Résistance (15 pas) de 2340 Ohms...155 Ohms



Charge ohmique triphasée, robuste et à usage universel, avec une puissance absorbée réglable jusqu'à 1 kW. La résistance de chaque phase peut être modifiée individuellement en 15 pas, de 2340 ohms à 155 ohms. Le pas et l'état de la charge sont affichés par des bandes lumineuses à LED de couleur sur la face avant.

La charge convient parfaitement pour la transmission des notions de base en électronique de puissance et en génie électrique aux apprentis et étudiants.

Elle permet trois modes d'utilisation.

Commande manuelle directe par bouton-poussoir : dans ce mode autonome (standalone), aucune autre unité de commande n'est nécessaire et la charge peut tout simplement être intégrée dans des équipements existants.

Une charge symétrique des phases est tout aussi possible qu'une charge asymétrique.

Commande à distance : la charge résistive peut être commandée par le biais de l'analyseur de puissance CASSY Plus, via l'entrée de commande analogique 0 V ? 10 V.

Ceci permet le réglage direct et symétrique du calibre ainsi qu'une commutation des résistances par déclenchement ou basée sur un scénario.

Ce faisant, tant le logiciel de mesure CASSY Lab 2 que les fiches de TP interactives Lab Doc peuvent être utilisés pour le contrôle immédiat par l'analyseur de puissance CASSY Plus.

Des scénarios sont possibles grâce au support par le logiciel LabView de l'analyseur de puissance CASSY Plus.

L'appareil est utilisable de manière universelle, par ex. dans le domaine de la technique de régulation, via l'entrée de commande analogique.

Commutation par trigger : l'activation par trigger d'une charge symétrique ou asymétrique définie par l'opérateur est également possible par le biais de l'entrée de commande. Cela permet d'étudier et de démontrer l'influence qu'exercent de telles charges sur les transformateurs et générateurs.

La charge peut être immédiatement désactivée au moyen du bouton-poussoir OFF dans tous les modes d'utilisation.

En tant qu'appareil compact, la charge ohmique réglable s'utilise au choix dans un cadre d'expérimentation ou en pupitre sur la table.

Des ventilateurs régulés en fonction de la charge assurent le refroidissement et permettent aussi un fonctionnement permanent.

Afin de détecter une surcharge critique, la température de chaque phase est en plus surveillée et chacune d'elles est en outre équipée de résistances ininflammables.

Grâce à une reconnaissance interne des phases, la commutation se fait à un moment optimal de façon à permettre une bonne reproductibilité des expériences et à éviter les pics de tension.

Caractéristiques techniques

Résistance par phase réglable en 15 pas:

2340 ohms - 1170ohms - 775 ohms - 580 ohms - 470 ohms - 390 ohms - 333 ohms 290 ohms - 260 ohms - 233 ohms - 212 ohms - 194 ohms - 180 ohms - 166 ohms - 155 ohms

Pour une tension secteur de 230 V, cela correspond à une puissance maximale de 340 W par phase

Tolérance R : +/- 2 %

Isolation au pas 0 : > 1 Mohms

SYSTEMES DIDACTIQUES s.a.r.l.

Savoie Hexapole - Actipole 3 - 242 Rue Maurice Herzog - F 73420 VIVIERS DU LAC

Tel : [+330456428070](tel:+330456428070) | Fax : [+330456428071](tel:+330456428071)

systemes-didactiques.fr

Date d'édition : 11.01.2026

Fusible de 1,6 A par Phase
Entrées avec douilles de sécurité de 4 mm
Boîtier pupitre, dimensions : 300 mm x 400 mm x 180 mm (HxIxP)
Masse : 5,2 kg
Tension secteur : 115 V / 230 V, 50 Hz
Entrée de commande insensible/tolérante aux variations de la tension secteur
Ventilateurs régulés en fonction de la charge
Détection de phase pour commutation à puissance réduite
Capteurs de surchauffe avec arrêt automatique et signalisation du défaut
Résistances ininflammables

Ref : 775390EN

LIT: E3.2.5 Système de double jeu de barres collectrices (anglais)

Ref : 727111

Analyseur de puissance Mono-Tri, 4 entrées tension et courant CASSY plus

Tension 25...1000 V CA, 36...1000 V CC, courant 0.7...16 A CA, 1...16 A CC



L'analyseur de puissance CASSY est une combinaison d'un oscilloscope sans potentiel et différentiel, d'un multimètre, d'un wattmètre, d'un analyseur d'énergie et d'un enregistreur.
Il a été conçu à des fins d'essais de démonstration et de laboratoire.

Pour les domaines d'application:

Réseaux énergétiques
Stabilité de tension et de fréquence
Profil de charge des réseaux
Effet des harmoniques

Machines électriques
Courant de démarrage des transformateurs et des machines
Rapport de transmission des transformateurs
Rendement des machines

Électronique de puissance
Redresseurs
Convertisseurs DC/DC
Convertisseurs DC/AC
Convertisseurs de fréquence
Filtres

POWER ANALYSER CASSY - Dans le détail
Mesure simultanée de U, I, öU, öl, f et P



Date d'édition : 11.01.2026

- Valeurs instantanées U, I et P
- Valeurs moyennes U, I et P
- Valeurs effectives (AC+DC) U et I
- Filtre d'onde fondamentale
- Adaptation au raccordement en triangle
- La précision de mesure U, I est de 0,5%.
- Tension de réponse en fréquence : 100 kHz 3 dB 250 V
- Courant de réponse en fréquence : 40 kHz 3 dB à 10 A

Possibilités universelles de raccordement

Via port USB avec PC ou ordinateur portable

Via Wi-Fi avec le réseau d'établissement ou mise en place d'un point d'accès

Sélection automatique ou manuelle de la plage de mesure

Prise en charge du logiciel de mesure primé CASSY Lab 2 pour les mesures assistées par ordinateur et les analyses simples à très complexes :

Calcul de la puissance électrique S, P, QC et QL

Travail électrique WS, W et WQ

Calcul de la résistance R, Z, XC, XL, G, Y BC et BL

Composante directe, inverse et homopolaire dans les systèmes triphasés

Dérivée de temps, intégrale temporelle, analyse FFT, valeur moyenne, histogramme et modélisation

Pilote pour LabVIEW et MATLAB disponible

Possibilité de commande manuelle directement sur l'appareil grâce à un sélecteur rotatif à curseurs

Affichage direct de la valeur de mesure sur l'écran 9 cm, rétroéclairé

Affichage de 24 mesures max. sur un écran

Affichage de toutes les valeurs pour chaque canal

Affichage de toutes les valeurs sous forme de tableaux

Affichage des valeurs dans un diagramme

Affichage d'un diagramme vectoriel

Connexion sans fil à l'appli CASSY App via Wi-Fi pour des expériences avec une tablette ou un smartphone (iOS, Android et Windows)

Appareils de mesure de catégorie CATIII 300 : permet l'utilisation de l'appareil de mesure d'essais avec une très basse tension de sécurité (SELV) à des essais en électronique de puissance, par ex. tension de circuit intermédiaire de 700 V DC, en passant par des systèmes triphasés avec ou sans conducteur neutre

Le traitement en temps réel dans l'appareil permet une analyse complète de réseau dans les réseaux triphasés qui sont représentés dans le diagramme vectoriel, directement sur l'appareil

L'analyseur de puissance CASSY Plus émet la mesure des valeurs instantanées de U, I ou P des canaux de mesure A à D sur les sorties ± 10 V U à X.

L'amplification dépend des plages de mesure.

Caractéristiques techniques:

AFFICHAGE & COMMANDE

Écran graphique : 9 cm (3,5), QVGA, couleur, lumineux (réglable jusqu'à 400 cd/m²)

Commande : touches et codeur incrémental avec touche

ENTRÉES ET SORTIES

Entrées : 4 canaux de mesure isolés CATIII 300 avec mesure de I et U (max. 8 utilisables simultanément)

Entrée A-D : raccord U et I via prises de sécurité 4 mm

Plages de mesure U : 25/70/250/700 VAC $\pm 36/\pm 100/\pm 360/\pm 1000$ VDC

Plages de mesure I : 0,7/1,6/7/16 AAC $\pm 1/\pm 2,5/\pm 10/\pm 16$ ADC

Fréquence de balayage : max. 1 000 000 échantillons par canal pour U et I max. 500 000 échantillons

Sorties analogiques : A-D ± 10 V, max. 200 mA

Résolution : 16 bits

GÉNÉRAL

Mémoire de données : carte micro SD in

SYSTEMES DIDACTIQUES s.a.r.l.

Savoie Hexapole - Actipole 3 - 242 Rue Maurice Herzog - F 73420 VIVIERS DU LAC

Tel : [+330456428070](tel:+330456428070) | Fax : [+330456428071](tel:+330456428071)
systemes-didactiques.fr

Date d'édition : 11.01.2026

Ref : 524222

CASSY Lab 2 Machines électriques et électronique de puissance, licence multipostes Etablissement

Mises à jour gratuites



Licence du logiciel CASSY Lab pour l'enregistrement et l'analyse des données de mesure pour les entraînements et les systèmes d'énergie, avec une aide intégrée détaillée.

Y compris le serveur de valeurs de mesure pour la distribution des valeurs de mesure en direct, du tableau et du diagramme ainsi que des fichiers de mesure vers des tablettes ou des smartphones.

Licence établissement pour une utilisation sur un nombre quelconque de PC d'une école ou d'un institut.

Prend en charge Power Analyser CASSY (727 100/727 110) et Machine Test CASSY (773 1900).

Licence extensible par CASSY Lab 2 (524 220)

Affichage des données de mesure dans des instruments analogiques/numériques, des tableaux et/ou des diagrammes (également en simultané, libre choix de l'affectation des axes)

Enregistrement des valeurs de mesure manuel (pression d'une touche) ou automatique (intervalle de temps, durée de mesure, avance, déclencheur, condition de mesure supplémentaire réglables)

Evaluations puissantes, comme par ex. différentes adaptations (droite, parabole, hyperbole, fonction exponentielle, adaptation libre), intégrales, inscription de diagrammes, calculs de formules au choix, différentiation, intégration, transformation de Fourier

Connexion au serveur de mesures intégré dans le réseau local par code QR

Exportation des données de mesure et des diagrammes possible facilement via le presse-papiers


Mises à jour gratuites et versions de démonstration DISPONIBLES SUR INTERNET

Configuration requise pour le système : Windows XP/Vista/7/8/10 (32+64 bit), alternativement Linux ou MacOS X (jusqu'à la version 10.14) avec Wine, port USB libre, réseau local (pour le serveur de valeurs de mesure), les processeurs multicurs sont supportés

Ref : 72675

Alimentation triphasée 400V avec disjoncteur différentiel 30 mA, disjoncteur 6...10 A, commutateur

avec voyants de signalisation des phases L1, L2, L3, prise 400 V - 16 A



Pour connecter l'alimentation triphasée pendant des expériences avec des charges électriques alimentées par des tensions de ligne de 400 V.

Caractéristiques techniques :

- Commutateur à cames quadripolaire
- Disjoncteur différentiel de 30 mA
- Disjoncteur moteur 6 - 10 A
- Voyants de signalisation des phases L1, L2, L3

SYSTEMES DIDACTIQUES s.a.r.l.

Savoie Hexapole - Actipole 3 - 242 Rue Maurice Herzog - F 73420 VIVIERS DU LAC

Tel : [+330456428070](tel:+330456428070) | Fax : [+330456428071](tel:+330456428071)
systemes-didactiques.fr

Date d'édition : 11.01.2026

- Câble de raccordement au réseau avec connecteur Cekon

Matériel livré :

- Câble secteur avec connecteur Cekon

Ref : 562793

Alimentation enfichable 24V cc 1000mA, fiche 4 mm




Caractéristiques techniques :

Primaire : 230 V/50 Hz Secondaire :max. 24 V CC, 1000 mA

Connexion : fiches de sécurité de 4 mm

Ref : 726256

Cadre à 3 étages VT160 pour plaques d'expérimentation, hauteur A4, pour charge lourde



- Cadre à trois étages pour plaques d'expérimentation, hauteur A4, pour charge lourde
- 4 rails profilés en aluminium avec trois bandes de calage et un renforcement à l'arrière en tube d'acier carré
- 2 pieds en T en tube d'acier carré
- Fixation à la table avec 2 vis à oreilles M8
- Largeur : 1550 mm, hauteur : 1090 mm, profondeur : 300 mm

Date d'édition : 11.01.2026

Ref : 745563

Relais de puissance Triphasé, commande manuelle ou externe par tension



Interrupteur ON/OFF triphasé avec contact auxiliaire (contact inverseur).
Commutation manuelle par bouton-poussoir ON/OFF ou externe par l'entrée de commande.
L'état de commutation est indiqué par des diodes électroluminescentes.
L'interrupteur dispose d'une entrée supplémentaire pour un déclenchement de protection.

Caractéristiques techniques:

Capacité de contact : 400 V AC, 3 A

Raccordement au réseau : 115/230 V, 50 Hz

Ref : 72732

Instrument à fer mobile 2,5 A

Classe 1 - Cadre d'avant 144 x 144 mm



Date d'édition : 11.01.2026

Ref : 72738

Instrument à fer mobile 600 V

Classe 1.5, Cadre d'avant 144 x 144 mm



Ref : 500990

Jeu de 2 douilles d'adaptation de sécurité, rouge et noir



Pour la conversion des appareils à douilles de 4 mm pour les basses tensions ; avec clé Allen pour un montage simple et rapide.

Ref : 50098

Jeu de 6 douilles d'adaptation de sécurité, noires



À monter ultérieurement sur des appareils équipés de douilles de 4 mm et fonctionnant dans la gamme des basses tensions, par ex. des alimentations, instruments de mesure et rhéostats à curseur ; livré avec clé Allen pour un montage simple et rapide.

Date d'édition : 11.01.2026

Ref : 50059

Jeu de 10 cavaliers de sécurité 19 mm, noirs



Pour une utilisation dans les circuits basse tension.

Caractéristiques techniques :

Fiches : fiches de sécurité de 4 mm Ø

Écart entre les fiches : 19 mm

Courant : 25 A max.

Ref : 500591

Jeu de 10 cavaliers de sécurité, vert/jaune



Pour une utilisation dans les circuits basse tension.

Caractéristiques techniques :

Fiches : fiches de sécurité 4 mm Ø

Écart entre les fiches : 19 mm (Les cavaliers sont conçus de façon à ne pas pouvoir être enfichés dans des prises à contact de protection.)

Courant : max. 25 A

Date d'édition : 11.01.2026

Ref : 500592

Jeu de 10 cavaliers de sécurité 4mm avec reprises arrières



Caractéristiques techniques :

- Écart entre les fiches : 19 mm
- 2 prises
- Couleur : noir
- Charge admissible : 32 A

Ref : 500851

Jeu de 32 câbles d'expérience de sécurité 10, 25, 50, 100 cm, Noir, Rouge, Bleu

Section du conducteur : 2,5mm² souple, Courant permanent : max. 32A



À utiliser dans des circuits basse tension, souple ; avec une fiche de sécurité et une prise de sécurité axiale aux deux extrémités.

Caractéristiques techniques :

- Fiche et douille : 4mm Ø (nickelées)
- Section du conducteur : 2,5mm²
- Courant permanent : max. 32A
- Résistance de contact : 1,8 mOhms

Contenu de la livraison

- 4 500 604 Câbles d'expérience de sécurité, 10 cm, Noir
- 2 500 611 Câbles d'expérience de sécurité, 25 cm, Rouge
- 2 500 612 Câbles d'expérience de sécurité, 25 cm, Bleu
- 6 500 614 Câbles d'expérience de sécurité, 25 cm, Noir
- 2 500 621 Câbles d'expérience de sécurité, 50 cm, Rouge
- 2 500 622 Câbles d'expérience de sécurité, 50 cm, Bleu
- 6 500 624 Câbles d'expérience de sécurité, 50 cm, Noir
- 2 500 641 Câbles d'expérience de sécurité, 100 cm, Rouge
- 2 500 642 Câbles d'expérience de sécurité, 100 cm, Bleu
- 4 500 644 Câbles d'expérience de sécurité, 100 cm, Noir

Date d'édition : 11.01.2026

Ref : 500852

Jeu de 10 câbles d'expérience de sécurité, vert/jaune, 25, 50 et 100 cm

Section du conducteur : 2,5mm² souple, Courant permanent : max. 32A



À utiliser dans des circuits basse tension, souple ; avec une fiche de sécurité et une prise de sécurité axiale aux deux extrémités.

Caractéristiques techniques :

Section du conducteur : 2,5 mm²

Courant : max. 32 A

Contenu Livré:

2 500 610 Câble de connexion de sécurité, 25 cm, jaune/vert

4 500 620 Câble de connexion de sécurité 50 cm, jaune/vert

4 500 640 Câble de connexion de sécurité, 100 cm, jaune/vert

Ref : 500604

Câble d'expérimentation de sécurité, 10 cm, noir

Section du conducteur : 2,5mm² souple, Courant permanent : max. 32A



À utiliser dans des circuits basse tension, souple ; avec une fiche de sécurité et une prise de sécurité axiale aux deux extrémités.

Noir.

Caractéristiques techniques :

Section du conducteur : 2,5mm²

Courant permanent : max. 32A

Longueur : 10cm

Date d'édition : 11.01.2026

Ref : 500641

Câble d'expérimentation de sécurité, 100 cm, rouge

Section du conducteur : 2,5mm² souple, Courant permanent : max. 32A



À utiliser dans des circuits basse tension, souple; avec une fiche de sécurité et une prise de sécurité axiale aux deux extrémités.

Rouge.

Caractéristiques techniques :

- Section du conducteur : 2,5mm²
- Courant permanent : max. 32A
- Longueur : 100cm

Ref : 500642

Câble d'expérimentation de sécurité, 100 cm, bleu

Section du conducteur : 2,5mm² souple, Courant permanent : max. 32A



À utiliser dans des circuits basse tension, souple; avec une fiche de sécurité et une prise de sécurité axiale aux deux extrémités.

Bleu.

Caractéristiques techniques :

- Section du conducteur : 2,5mm²
- Courant permanent : max. 32A
- Longueur : 100cm

Date d'édition : 11.01.2026

Ref : 500647

Câble d'expérimentation de sécurité, 100 cm brun



À utiliser dans des circuits basse tension, flexible ; fiche de sécurité avec douille axiale de sécurité à reprise arrière aux deux extrémités. Marron.

Caractéristiques techniques :

- Section du conducteur : 2,5mm²
- Courant permanent : max. 32A
- Longueur : 100cm

Ref : 5006481

Câble d'expérimentation de sécurité, 100 cm gris



À utiliser dans des circuits basse tension, flexible ; fiche de sécurité avec douille axiale de sécurité à reprise arrière aux deux extrémités. Gris.

Caractéristiques techniques :

- Section du conducteur : 2,5mm²
- Courant permanent : max. 32A
- Longueur : 100cm