

Date d'édition : 17.05.2026

Ref : 388176

Moteur à air chaud P (cycle de Stirling)



Pour l'étude expérimentale et les mesures du cycle thermodynamique (cycle de Stirling).

Fonctionnement en moteur thermique, en pompe à chaleur ou en machine frigorifique.

Possibilité de mesure de la pression et du volume pour le relevé d'un diagramme pression-volume : mesure de la pression par le raccord pour tuyau,

détermination du volume par la fixation d'un fil sur le piston pour mesurer la course ; du reste, possibilité de mesure de la température en-dessus

ou en-dessous du piston de refoulement.

La machine électrique reliée au volant par une courroie trapézoïdale peut alors être utilisée comme génératrice pour la production d'énergie électrique (par ex. pour le branchement d'une lampe).

Inversement, la machine électrique est utilisée comme moteur électrique pour l'entraînement de telle sorte que le moteur à air chaud peut fonctionner suivant le sens de rotation, soit comme pompe à chaleur, soit comme machine frigorifique.

Caractéristiques techniques :

Moteur à courant continu : max. 12 V



Dimensions : 300 mm x 220 mm x 160 mm

Masse : 1,5 kg

## Catégories / Arborescence

Sciences > Physique > Produits > Chaleur > Chaleur et travail > Moteurs à air chaud

Date d'édition : 17.05.2026



## Options

Date d'édition : 17.05.2026

**Ref : 30322**

**Brûleur à alcool, métallique**



Avec vis moletée pour faire sortir la mèche et bouchon pour éteindre la flamme.

Caractéristiques techniques :

Capacité : 60 ml

Dimensions : 65 mm x 70 mm Ø

**Ref : 521231**

**Transformateur variable TBT 3/6/9/12 V CC et CA, 3A**



Alimentation pour les expériences simples en électricité et en électronique.

Tension de sortie réglable par paliers ; protégée contre les surcharges.

Caractéristiques techniques :

Tensions de sortie : 3/6/9/12V CA et CC

Charge admissible : 3A

Connexion : deux paires de douilles de 4 mm pour CA et CC

Isolement électrique : transformateur de sécurité conforme à la norme DIN EN 61558-2-6

Protection : fusible thermique

Puissance absorbée : 60VA

Alimentation : 230V, 50/60Hz

Dimensions : 21cm x 9cm x 17cm

Masse : 2,6kg

Date d'édition : 17.05.2026

**Ref : 524013S**

**Sensor-CASSY 2 - Starter Avec licence établissement**

Comprend : interface Sensor CASSY 2 (524013) + logiciel CASSY Lab 2 (524220)



C'est une interface connectable en cascade pour l'acquisition de données.

- Pour le branchement au port USB d'un ordinateur, à un autre module CASSY ou au CASSY-Display (524 020USB)
- Sensor-CASSY(524 010), Sensor-CASSY 2 et Power-CASSY (524 011USB) peuvent être connectés en cascade mixte
- Isolée galvaniquement en trois points (entrées de 4 mm A et B, relais R)
- Mesure possible simultanément aux entrées de 4 mm et slots pour adaptateurs de signaux (système à quatre canaux)
- Avec la possibilité de monter en cascade jusqu'à 8 modules CASSY (pour multiplier les entrées et sorties)
- Avec la possibilité d'avoir jusqu'à 8 entrées analogiques par Sensor-CASSY par l'intermédiaire des adaptateurs de signaux
- Avec reconnaissance automatique (plug & play) des adaptateurs par CASSY Lab 2 (524 220)
- Commandée par micro-ordinateur avec le système d'exploitation CASSY (facilement actualisable à tout instant via le logiciel pour l'optimisation des performances)
- Utilisable au choix comme appareil de table à inclinaison variable ou comme appareil de démonstration (aussi dans le cadre d'expérimentation CPS/TPS)

- Alimentée en tension 12 V CA/CC par une fiche femelle ou un module CASSY adjacent

- Informations sur le développeur, LabVIEW et MATLAB; les pilotes sont disponibles sur Internet

5 entrées analogiques

2 entrées tension analogiques A et B sur douilles de sécurité de 4 mm (isolées galvaniquement)

Résolution : 12 bits

Gammes de mesure :  $\pm 0,1/\pm 0,3/\pm 1/\pm 3/\pm 10/\pm 30/\pm 100/\pm 250$  V

Erreur de mesure :  $\pm 1$  % plus 0,5 % de la pleine échelle

Résistance d'entrée : 1 M $\Omega$

Taux d'échantillonnage : jusqu'à 1 MHz par entrée

Nombre de valeurs : quasiment illimité (suivant le PC) jusqu'à 10 000 valeurs/s, pour un taux de mesure plus élevé max. 200 000 valeurs

Pré-trigger : jusqu'à 50 000 valeurs par entrée

1 entrée courant analogique sur douilles de sécurité de 4 mm (alternativement à l'entrée tension A)

Gammes de mesure :  $\pm 0,03/\pm 0,1/\pm 0,3/\pm 1/\pm 3$  A

Erreur de mesure : erreur de mesure de la tension plus 1 %

Résistance d'entrée :  $< 0,5$   $\Omega$

Taux d'échantillonnage : jusqu'à 1 MHz par entrée

Pour de plus amples informations, voir les entrées de tension

2 entrées analogiques sur slot pour adaptateurs de signaux A et B (raccordement possible de tous les capteurs et adaptateurs CASSY)

Gammes de mesure :  $\pm 0,003/\pm 0,01/\pm 0,03/\pm 0,1/\pm 0,3/\pm 1$  V

Résistance d'entrée : 10 k $\Omega$

Taux d'échantillonnage : jusqu'à 500 kHz par entrée

Pour de plus amples informations, voir les entrées de tension.

Les caractéristiques techniques varient en fonction de l'adaptateur enfiché.

La reconnaissance des grandeurs et gammes de mesure est assurée automatiquement par CASSY Lab 2 dès qu'un adaptateur est enfiché.

4 entrées timer avec compteurs de 32 bits sur slot pour adaptateurs de signaux (par ex. pour l'adaptateur GM, l'adaptateur timer ou le timer S)

Fréquence de comptage : max. 1 MHz

SYSTEMES DIDACTIQUES s.a.r.l.

Savoie Hexapole - Actipole 3 - 242 Rue Maurice Herzog - F 73420 VIVIERS DU LAC

Tel : [+330456428070](tel:+330456428070) | Fax : [+330456428071](tel:+330456428071)

[systemes-didactiques.fr](http://systemes-didactiques.fr)

Date d'édition : 17.05.2026

Résolution temporelle : 20 ns

5 affichages de l'état par LED pour les entrées analogiques et le port USB

Couleurs : rouge et vert, suivant l'état

Clarté : ajustable

1 relais commutateur (indication de la commutation par LED)

Gamme : max. 250 V / 2 A

1 sortie analogique (indication de la commutation par LED, par ex. pour un aimant de maintien ou une alimentation pour l'expérimentation)

Tension ajustable : max. 16 V / 200 mA (charge  $\dot{U}$ )

12 entrées numériques (TTL) sur slots A et B pour adaptateurs de signaux (actuellement utilisées seulement pour la reconnaissance automatique de l'adaptateur)

**Ref : 524082**

**Capteur optique de rotation S, mesure rotation, déplacements linéaires, amplitudes, périodes, fréquence**

pour les interfaces de la famille CASSY



Pour la mesure sans frottement de mouvements de rotation, de déplacements linéaires, d'amplitudes, de périodes et de fréquences de rotation avec le Sensor-CASSY ( 524013 ), le Pocket-CASSY ( 524006 , 524018 ) ou l'Instrument de mesure universel Physique ( 531835 ).

Caractéristiques techniques :

Grandeurs mesurées : angle, distance, amplitude et période d'oscillation, fréquence de rotation

Grandeurs dérivées : vitesse, accélération (avec CASSY Lab)

Gamme de mesure : sans guide mécanique (capteur incrémentiel)

Résolution angulaire :  $0,18^\circ$

Résolution de déplacement : 0,08 mm

Résolution de temps : 0,001 s

Résolution de fréquence : 0,001 Hz

Axe : monté sur roulement à billes double

Matériel livré :

Capteur de rotation

Roue pour la mesure de déplacements linéaires

Tige pour la fixation du capteur au matériel support

Coupleur enfichable pour le montage sur plaque à réseau ou sur le moteur à air chaud

Date d'édition : 17.05.2026

**Ref : 524064**

**Capteur de pression S,  $\pm 2\ 000$  hPa pour interfaces CASSY**

Livré avec tuyau en PVC (667 192) et deux raccords avec olive (604 520)



Pour la mesure de pressions relatives avec CASSY ( 524010USB , 524006 , 524005W , 524018 ) ou les instruments de mesure universels ( 531835 , 531836 , 531837 ).

Se branche au dispositif expérimental au moyen de deux embouts (4mm  $\varnothing$ ).

Livré avec tuyau en PVC ( 667192 ) et deux raccords avec olive ( 604520 ).

Caractéristiques techniques :

Gammes de mesure :  $\pm 20/\pm 60/\pm 200/\pm 600/\pm 2000$ hPa

Résolution : 0,05% de la gamme de mesure

Dimensions : 70 mm x 50 mm x 25 mm

Masse : 75 g

**Ref : 5240673**

**Connecteur adaptateur NiCr-Ni S, type K**

Gammes de mesure max. (suivant le capteur) : -200 ... +200°C / -200 ... +1200°C



Permet de raccorder deux thermocouples NiCr-Ni (type K) pour la mesure de la température et de la température différentielle avec CASSY ( 524013 , 524006 , 524005W , 524018 ) ou les instruments de mesure universels ( 531835 , 531836 , 531837 ).

Caractéristiques techniques :

Gammes de mesure max. (suivant le capteur) : -200 ... +200°C / -200 ... +1200°C

Résolution : 0,1 K / 1 K

Gammes de mesure de la température différentielle : -20 ... +20°C / -200 ... +200°C

Résolution : 0,01 K / 0,1 K

Connexion : prises plates, de type K

Dimensions : 50 mm x 25 mm x 60 mm

Masse : 0,1 kg

Date d'édition : 17.05.2026

**Ref : 529676**

**Sonde de température NiCr-Ni, 1,5 mm, type K**



Thermocouple NiCr-Ni dans gaine en acier inoxydable, type K (fiche jaune selon la norme ANSI) avec prise plate normalisée pour une utilisation avec CASSY et le connecteur adaptateur NiCr-Ni S (524 0673) ou directement avec l'adaptateur chimie (524 067) et le Mobile CASSY 2 (524 005).

Caractéristiques techniques :

Sonde isolée électriquement de la gaine

Gamme de mesure : -50 °C ... +1100 °C

Temps de réponse : 0,9 s

Précision : ½ DIN CEI 584 classe 2 ( $\pm 1,25$  %)

Longueur de la sonde : 190 mm


Diamètre de la sonde : 1,5 mm, embout plat

Longueur du câble de connexion : 2 m

## Produits alternatifs

**Ref : 388182**

**Moteur à air chaud (cycle de Stirling) à refroidissement par eau**



Pour la démonstration et l'étude quantitative de cycles thermodynamiques dont la réversibilité peut être mise en évidence.

Modes de fonctionnement :

en moteur thermique, puissance de 10 W environ

en pompe à chaleur, température finale accessible de +100 °C environ

en machine frigorifique, température la plus basse possible de -30 °C environ

Caractéristiques techniques :

Cylindrée : env. 150 cm<sup>3</sup>

Rapport de compression : env. 1 : 2

Puissance de chauffe : 300 W

Dimensions : 50 cm x 26 cm x 70 cm

Masse : 15 kg


Date d'édition : 17.05.2026

**Matériel livré :**

Appareil de base opérationnel, avec volant d'inertie et cylindre de travail  
Couvre-culasse avec joint fileté pour tube à essais ou thermomètre  
Jeu de 10 tubes à essais  
Courroie d'entraînement  
Petite poulie  
Barre de section carrée  
Flacon d'huile silicone, 20 ml

**Ref : 388178**

**Moteur à air chaud S (cycle de Stirling)**



Moteur Stirling très maniable capable de fonctionner à partir d'un écart de température très faible, par ex. la chaleur de la main ; pour l'étude qualitative du cycle de Stirling.

**Caractéristiques techniques :**

- Vitesse de rotation : env. 1 /s
- Diamètre : 10 cm
- Volant d'inertie : 8 cm
- Masse : 240 g